




MagSafe 2 Power Adapter

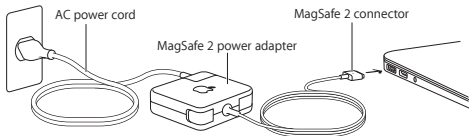
45W, 60W, 85W

Use the MagSafe 2 Power Adapter to charge your Mac notebook.

- 1 Fully insert the AC plug or AC power cord into the power adapter.
- 2 Do one of the following:
 - *If you're using the AC plug*, plug the power adapter directly into a power outlet.



- *If you're using the AC power cord*, plug it into a power outlet and place the power adapter on a flat surface in a well-ventilated location.



Safety Information

WARNING: Failure to follow these safety instructions could result in fire, electric shock, or other injury or damage to your computer or other property.

The MagSafe 2 Power Adapter may become very warm during normal use. The power adapter complies with the user-accessible surface temperature limits defined by the International Standard for Safety of Information Technology Equipment (IEC 60950-1). However, even within these limits, sustained contact with warm surfaces for long periods of time may cause discomfort or injury. To reduce the possibility of overheating or heat-related injuries:

- Use the power adapter only with the Mac notebook for which it was designed.
- Always allow adequate ventilation around the power adapter and use care when handling it.
- Use common sense to avoid situations where your skin is in prolonged contact with the power adapter when it's plugged into a power source. For example, don't sleep with the power adapter.
- Take special care if you have a physical condition that affects your ability to detect heat against the body.

Don't use the power adapter in wet locations, such as near a sink, bathtub, or shower stall, and don't connect or disconnect the power adapter with wet hands.

Unplug the power adapter if any of the following conditions exists:

- The MagSafe 2 connector cable has become frayed or damaged.
- The plug part of the adapter or the adapter case has become damaged.
- The adapter is exposed to rain, liquid, or excessive moisture.
- You suspect the adapter needs service or repair.
- You want to clean the adapter.

The MagSafe 2 power port on your Mac notebook contains a magnet that can erase data on a credit card, iPod, or other device. To protect your data, do not place these or other magnetically sensitive items within 1 inch (25 mm) of this port.

If debris gets into the MagSafe 2 power port, remove it gently with a dry cotton swab.

Specifications

45W Power Adapter

- Input: AC 100–240 volts (V), 50/60 hertz (Hz)
- Output: DC 14.85V, 3.05A

60W Power Adapter

- Input: AC 100–240 volts (V), 50/60 hertz (Hz)
- Output: DC 16.5V, 3.65A

85W Power Adapter

- Input: AC 100–240 volts (V), 50/60 hertz (Hz)
- Output: DC 20V, 4.25A

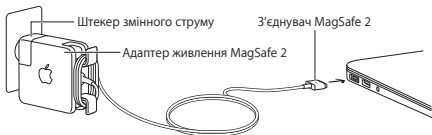
Адаптер живлення MagSafe 2

45 Вт, 60 Вт, 85 Вт

Використовуйте адаптер живлення MagSafe 2 для заряджання ноутбука Mac.

- 1 Повністю вставте штекер змінного струму або шнур живлення змінного струму в адаптер живлення.
- 2 Виконайте одну з наведених нижче дій.

- Якщо використовується штекер змінного струму, підключіть адаптер живлення безпосередньо до розетки.



- Якщо використовується шнур живлення змінного струму, підключіть його до розетки й розташуйте адаптер живлення на рівній поверхні в добре провітрюваному місці.



Інформація з техніки безпеки

УВАГА! Недотримання цих інструкцій із безпеки може призвести до пожежі, ураження електричним струмом або іншої травми чи пошкодження комп'ютера або іншого майна.

Адаптер живлення MagSafe 2 може дуже нагріватися за звичайного використання. Адаптер живлення відповідає обмеженням щодо температури поверхні, прийнятної для користувача, визначеним міжнародним стандартом щодо безпеки обладнання інформаційних технологій (IEC 60950-1). Однак навіть у рамках цих обмежень неперервний контакт із теплими поверхнями протягом тривалого періоду часу може призвести до дискомфорту або травми. Щоб зменшити можливість перегрівання або отримання травм, пов'язаних із теплом:

- Використовуйте адаптер живлення лише з ноутбуком Mac, для якого його було розроблено.
- Зажди забезпечуйте належну вентиляцію навколо адаптера живлення та використовуйте його з обережністю.
- Уникайте тривалого контакту шкіри з адаптером живлення, коли його під'єднано до джерела живлення. Наприклад, не спіть поруч з адаптером живлення.
- Будьте особливо обережні, перебуваючи у фізичному стані, що впливає на здатність відчувати вплив тепла на тіло.

Не використовуйте адаптер живлення у вологих місцях, як-от біля раковини, ванни або душової kabіни, та не підключайте й не відключайте адаптер живлення вологими руками.

Від'єднайте адаптер живлення в разі виникнення будь-якої з умов нижче.

- Кабель з'єднувача MagSafe 2 зношений або пошкоджений.
- Штепсельну вилку адаптера або корпус адаптера пошкоджено.
- Адаптер зазнав впливу дощу, рідини або надмірної вологи.

- Вам здається, що адаптер потребує обслуговування або ремонту.
- Ви збираєтеся очистити адаптер.

Порт живлення MagSafe 2 на ноутбуку Mac містить магніт, що може призвести до стирання даних на кредитній картці, iPod або іншому пристрої. Щоб захистити дані, не розміщуйте ці та інші чутливі до магнітного впливу елементи в межах 1 дюйма (25 мм) від цього порту.

Якщо до порту живлення MagSafe 2 потрапить сміття, обережно видаліть його за допомогою сухого ватного тампона.

Технічні характеристики

Адаптер живлення 45 Вт

- Вхід: 100–240 вольт (В) змінного струму, 50/60 герц (Гц)
- Вихід: 14,85 В постійного струму, 3,05 А

Адаптер живлення 60 Вт

- Вхід: 100–240 вольт (В) змінного струму, 50/60 герц (Гц)
- Вихід: 16,5 В постійного струму, 3,65 А

Адаптер живлення 85 Вт

- Вхід: 100–240 вольт (В) змінного струму, 50/60 герц (Гц)
- Вихід: 20 В постійного струму, 4,25 А

