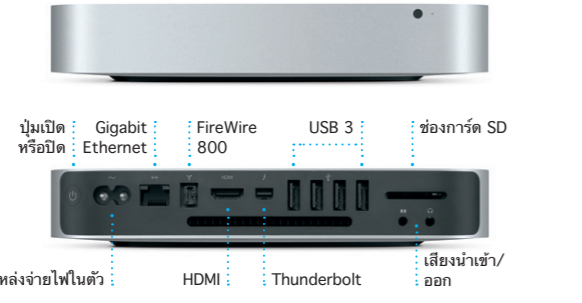


# สวัสดี

## คู่มือเริ่มต้น

ยินดีต้อนรับสู่ Mac mini ใหม่ของคุณ เราจะแสดงให้คุณได้เห็นองค์ประกอบโดยรวมทั้งหมด



### เริ่มต้น

เมื่อคุณเริ่มการทำงาน Mac mini ในครั้งแรก ตัวช่วยการตั้งค่าจะช่วยให้คุณทำงานได้อย่างลื่นไหล ด้วยสองหรือสามขั้นตอนอย่างง่ายสำหรับเชื่อมต่อเครือข่าย Wi-Fi ของคุณ การถ่ายโอนเนื้อหาจากเครื่อง Mac หรือ PC อื่นของคุณ และการสร้างบัญชีผู้ใช้สำหรับเครื่อง Mac

คุณยังสามารถเข้าสู่ระบบด้วย Apple ID ของคุณ การเข้าสู่สิ่งนี้จะอนุญาตให้คุณซื้อของผ่าน App Store, iTunes Store และ Apple Online Store ตัวช่วยเหลือนี้จะช่วยให้คุณใช้งาน Messages และ FaceTime ได้อย่างสะดวก นอกจากนี้ตัวช่วยเหลือนี้ยังช่วยให้คุณเข้าถึง iCloud ซึ่งจะมีการตั้งค่าภายใน Mac ของคุณโดยอัตโนมัติในแอปพลิเคชันเช่น Mail รายชื่อและปฏิทิน หากคุณไม่มี Apple ID คุณสามารถสร้าง Apple ID ได้ใน ตัวช่วยการตั้งค่า



### เริ่มต้นโยกย้าย

เป็นวิธีง่ายๆ สำหรับการย้ายไฟล์ เช่น เอกสาร อีเมล รูปภาพ เพลง และภาพยนตร์ไปยัง Mac เครื่องใหม่จากเครื่อง Mac หรือ PC อื่นๆ Mac เครื่องใหม่ของคุณจะแนะนำขั้นตอนที่ละเอียดกว่าเมื่อคุณเริ่มการทำงานในครั้งแรก ข้อมูลทั้งหมดที่คุณต้องทำจะปรากฏให้ปฏิบัติตามขั้นตอนบนหน้าจอ

หาก Mac mini ของคุณใช้เซิร์ฟเวอร์ OS X แอปพลิเคชัน Server จะเปิดและจะนำคุณไปสู่ขั้นตอนการกำหนดค่า



### เพื่อเข้าถึงหน้าเดสก์ท็อป

หน้าเดสก์ท็อปจะเป็นที่ที่คุณสามารถค้นหาทุกๆ Dock ที่ด้านล่างของหน้าจอจะเป็นส่วนที่สะดวกสำหรับจัดเก็บแอปพลิเคชันที่คุณใช้บ่อยๆ อีกทั้งยังเป็นที่คุณสามารถเปิดการตั้งค่าระบบที่จะช่วยให้คุณปรับแต่งเดสก์ท็อปและการตั้งค่าอื่นๆ บนเครื่อง Mac ของคุณได้ คลิกไอคอน Finder เพื่อไปยังไฟล์หรือโฟลเดอร์ทั้งหมดของคุณได้อย่างรวดเร็ว แถบเมนูที่ด้านบนจะประกอบด้วยข้อมูลที่เป็นประโยชน์ต่างๆ เกี่ยวกับเครื่อง Mac ของคุณ สำหรับตรวจสอบสถานะการเชื่อมต่ออินเทอร์เน็ตแบบไร้สาย ให้คลิกไอคอน Wi-Fi เครื่อง Mac จะเชื่อมต่อไปยังเครือข่ายที่คุณได้เลือกไว้ระหว่างการติดตั้งอย่างอัตโนมัติ



### iCloud

iCloud จะจัดเก็บเพลง รูปภาพ เอกสาร ปฏิทิน และอื่น ๆ ของคุณ และซิงค์ซิงค์เหล่านั้นไปยัง Mac, iPhone, iPad, iPod touch ของคุณและแม้แต่ PC ของคุณอีกด้วย ทั้งหมดนี้ไม่ต้องเชื่อมต่อหรือเชื่อมข้อมูล ดังนั้นเมื่อคุณซื้อเพลงบนอุปกรณ์เพลงเหล่านั้นจะสามารถใช้งานได้บนอุปกรณ์อื่นทั้งหมดของคุณ เมื่อคุณปรับปฏิทินของคุณ ข้อมูลอุปกรณ์ทั้งหมดของคุณจะเป็นปัจจุบัน และด้วยการกระจายรูปภาพรูปภาพล่าสุดของคุณจะปรากฏทุก ๆ ที่ที่คุณต้องการดูรูปภาพเหล่านั้นได้ โดยอัตโนมัติปรับแต่งการตั้งค่า iCloud ของคุณ ให้เปิดเมนู Apple เลือกการตั้งค่าระบบ จากนั้นคลิก iCloud ลงชื่อเข้าใช้ด้วย Apple ID ของคุณและเลือกคุณสมบัติของ iCloud ที่คุณต้องการเปิดใช้



### Launchpad

Launchpad จะเป็นหน้าหลักสำหรับแอปฯ ทั้งหมดบนเครื่อง Mac ของคุณ เพียงคลิกไอคอน Launchpad ใน Dock หน้าต่างที่เปิดอยู่ของคุณจะถูกแทนด้วยแอปฯ ทั้งหมดที่แสดงแบบเต็มหน้าจอ จัดเรียงแอปฯ ได้ตามที่

เปิด Launchpad คลิกไอคอน Launchpad ใน Dock  
โฟลเดอร์ จัดกลุ่มแอปฯ ในโฟลเดอร์ โดยการลากแอปฯ หนึ่งไปบนแอปฯ อื่น



### Mission Control

Mission Control ช่วยให้มุมมองเห็นภาพโดยรวมของทุกสิ่งทำงานบน Mac ของคุณ คลิกไอคอน Mission Control ใน Dock และเดสก์ท็อปของคุณจะซูมออกเพื่อแสดงหน้าต่างที่เปิดอยู่ทั้งหมดในทุกๆ แอปพลิเคชัน

เปิด Mission Control คลิกไอคอน Mission Control ใน Dock  
Dashboard ตั้งอยู่ที่ด้านบนซ้าย เพื่อเข้าถึง  
เพิ่มพื้นที่ของเดสก์ท็อปคลิกปุ่ม + ทางขวาของแถบด้านบนเพื่อเพิ่มพื้นที่ใหม่



**เว็บเบราว์เซอร์ Safari**  
คลิกไอคอน Safari ใน Dock และท่องไปในเว็บอย่างรวดเร็วและง่ายดายด้วยท่าทางแบบมัลติทัช เลื่อนขึ้นหรือลงด้วยนิ้วเดียวบน Magic Mouse

**Mail**  
Mail จะช่วยให้คุณจัดการบัญชีอีเมลของคุณทั้งหมดจากที่เดียว กลองเมลเข้าที่ไม่มีโฆษณา ถึงแม้ว่าคุณไม่ได้เชื่อมต่อกับอินเทอร์เน็ตก็ตาม ซึ่งสามารถทำงานร่วมกับมาตรฐานอีเมลส่วนใหญ่ รวมถึง POP3 และ IMAP และบริการอีเมลยอดนิยม เช่น Gmail, Yahoo! Mail และเมล AOL คุณยังสามารถใช้ Mail กับบัญชีอีเมล me.com ฟรีที่คุณได้รับจาก iCloud

**iTunes**  
สำหรับ iTunes คุณสามารถจัดการและเล่นเพลงและวิดีโอแบบดิจิทัลของคุณบนเครื่อง Mac และคุณสามารถเลือกซื้อเพลง ภาพยนตร์ รายการ TV หนังสือ และอื่น ๆ ใน iTunes Store

**ปฏิทิน**  
ติดตามหมายกำหนดการของคุณด้วยปฏิทิน คุณสามารถสร้างปฏิทินแยกออกจากกันได้ เช่น อันหนึ่งสำหรับที่บ้าน อีกอันหนึ่งสำหรับที่โรงเรียน หรืออันที่สามสำหรับที่ทำงาน ดูปฏิทินทั้งหมดของคุณในหน้าต่างเดียวหรือเลือกเพื่อดูปฏิทินเฉพาะที่ต้องการ สร้างและตั้งค่า

**ข้อความ**  
เพียงแค่เข้าสู่ระบบด้วย Apple ID ของคุณ และคุณจะสามารถส่งข้อความอย่างไม่จำกัดรวมถึงข้อความ รูปภาพ วิดีโอ และอื่น ๆ ถึงเพื่อนของคุณบน Mac iPad iPhone หรือ iPod touch ได้ ด้วย iCloud คุณสามารถเริ่มการสนทนาบนอุปกรณ์หนึ่งและรับบน

**iPhoto**  
iPhoto เป็นหนทางที่ดีในการจัดการเลือกหา แก้ไข และแบ่งปันรูปภาพของคุณบนเครื่อง Mac คุณสามารถจัดการคลังรูปภาพของคุณตามใบหน้า สถานที่ และกิจกรรมได้ สำหรับส่งรูปภาพด้วยอีเมลหรือเผยแพร่ไปยัง Facebook ให้เลือกรูปภาพ และคลิกแบ่งปันในมุมขวาล่างของหน้าจอหรือคลิกสร้างรูปขนาดของงานในหนังสือภาพ ปฏิทิน และการ์ด

**iMovie**  
iMovie จะรวบรวมคลิปวิดีโอทั้งหมดของคุณไว้ในที่เดียว และให้คุณได้ใช้งานเครื่องมือแก้ไข และเอฟเฟกต์พิเศษที่คุณจำเป็นในการเปลี่ยนสิ่งเหล่านั้นไปเป็นสิ่งที่สามารถจดจำได้ คุณสามารถทำให้ภาพยนตร์ดูน่าทึ่งหรือเป็นตามแบบฉบับภาพยนตร์ตัวอย่างของฮอลลีวูดได้เพียงคลิกไม่กี่ครั้ง และ iMovie จะช่วยให้คุณนำเข้าวิดีโอจากกล้องวิดีโอดิจิทัลหรือ iPhone, iPad หรือ iPod touch รุ่นล่าสุดของคุณ

**Mac App Store**  
Mac App Store เป็นหนทางที่ดีสำหรับค้นหาและดาวน์โหลดแอปฯ มากมายสำหรับเครื่อง Mac ของคุณ จากเกมและเครือข่ายสังคมเพื่อใช้งานแอปฯ และอื่นๆ แอปฯ ใหม่ ๆ จะติดตั้งไปยัง Launchpad ได้ในขั้นตอนเดียว คุณสามารถติดตั้ง และดาวน์โหลดแอปฯ บนทุกๆ เครื่อง

**รายชื่อเพิ่มเติม**  
คุณสามารถค้นหาข้อมูลเพิ่มเติม และเรียนรู้สิ่งต่างๆ เกี่ยวกับ Mac mini ได้ที่ [www.apple.com/asia/macmini](http://www.apple.com/asia/macmini)

**วิธีใช้**  
คุณสามารถค้นหาคำตอบสำหรับคำถามได้ตลอดเวลา ซึ่งจะอยู่ในลักษณะของขั้นตอนแนะนำและข้อมูลการแก้ปัญหา ที่อยู่ในศูนย์ความช่วยเหลือ คลิกไอคอน Finder คลิกวิธีใช้ในแถบเมนูและเลือกศูนย์ความช่วยเหลือ

**ยูนิตีตี้ต่างๆ ภายใน OS X**  
หากคุณประสบปัญหาเกี่ยวกับ Mac ของคุณ ยูนิตีตี้ OS X จะสามารถช่วยซ่อมแซมฮาร์ดไดรฟ์ของคอมพิวเตอร์ของคุณ กู้คืนซอฟต์แวร์และข้อมูลของคุณจากข้อมูลสำรองของ Time Machine หรือลบฮาร์ดไดรฟ์ของคุณและติดตั้ง OS X และแอปพลิเคชันของ Apple ใหม่อีกครั้ง คุณยังสามารถใช้ Safari เพื่อขอรับความช่วยเหลือออนไลน์ได้อีกด้วย ถ้าเครื่อง Mac ของคุณตรวจพบปัญหา เครื่องจะเปิดยูนิตีตี้ภายใน OS X อย่างอัตโนมัติ หรือคุณสามารถเปิดได้ด้วยตนเองโดยการรีเซ็ตคอมพิวเตอร์ขณะที่กดปุ่ม Command และ R ค้างไว้

**สนับสนุน**  
เครื่อง Mac mini ของคุณมาพร้อมกับความช่วยเหลือทางเทคนิคภายใน 90 วัน และหนึ่งปีสำหรับการรับประกันการซ่อมบำรุงที่คุ้มครอง ได้ที่ ร้านค้าปลีกของ Apple หรือตัวแทนผู้ให้บริการที่ได้รับอนุญาตจาก Apple โปรดเยี่ยมชม [www.apple.com/asia/support/mini](http://www.apple.com/asia/support/mini) สำหรับความช่วยเหลือทางเทคนิคบน Mac mini หรือโทรติดต่อประเทศไทย : 001 800 441 2904 [www.apple.com/support/country](http://www.apple.com/support/country)

คุณสมบัติทั้งหมดนี้อาจไม่สามารถใช้งานได้ทุกพื้นที่  
TM และ © 2012 Apple Inc. สงวนลิขสิทธิ์ Designed by Apple in California. Printed in XXXX TH034-6575-A

**รายการอ่าน**  
คลิกไอคอนแว่นตาเพื่อบันทึกหน้าที่ต้องการกลับมาอ่าน

**Top Sites**  
เข้าถึงภาพรวมของเว็บไซต์ที่คุณได้เข้าถึงอยู่บ่อยๆ ได้อย่างรวดเร็ว

**ดูแบบเต็มหน้าจอ**  
คลิกปุ่มเต็มหน้าจอเพื่อไปยังการแสดงผลแบบเต็มหน้าจอ

**อีเมลครบวงจร**  
ดูบัญชีทั้งหมดของคุณใน Mail สำหรับการเข้าถึงเพียงคลิกเดียว

**ดูข้อความสนทนา**  
ดูข้อความอีเมลทั้งหมดจากการสนทนา

**ค้นหา**  
การค้นหาที่เฉพาะเจาะจงจะให้ผลลัพธ์ตรงตามความต้องการของคุณได้อย่างรวดเร็ว

**iTunes Store**  
ค้นหาและซื้อเพลง ภาพยนตร์ และอื่นๆ ที่ออกใหม่

**Genius Mix**  
ให้ iTunes ช่วยค้นหาคลังเพลงของคุณและจัดกลุ่มเพลงที่เข้ากันได้เป็นอย่างดี

**ปฏิทินที่หลากหลาย**  
เข้าถึงปฏิทินทั้งหมดของคุณจากที่เดียว

**การดูปฏิทิน**  
เลือกดูปฏิทินที่คุณสนใจ เช่น วัน สัปดาห์ เดือน หรือปี

**เพิ่มกิจกรรม**  
คลิกสองครั้งในปฏิทินเพื่อสร้างกิจกรรมใหม่

**การตอบกลับอยู่ในระหว่างดำเนินการ**  
ดูเมื่อข้อความของคุณได้ถึงแล้ว

**FaceTime**  
เริ่มการสนทนาผ่านจอภาพในข้อความ

**กิจกรรม**  
คลิกสองครั้งที่กิจกรรมใดๆ เพื่อเลือกรูปภาพ

**ใบหน้า**  
iPhoto จะสามารถจัดการรูปภาพของคุณตามบุคคลเหล่านั้นได้

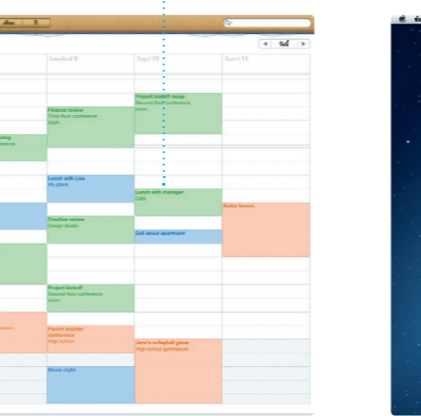
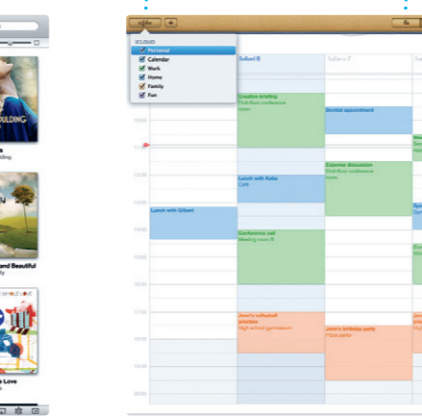
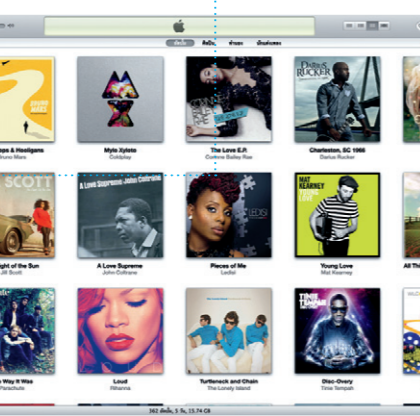
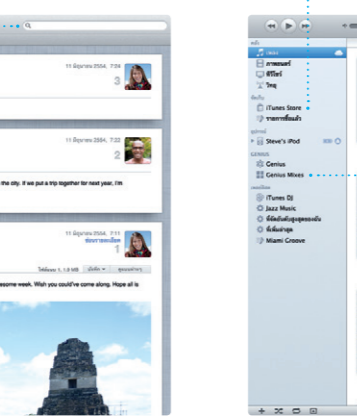
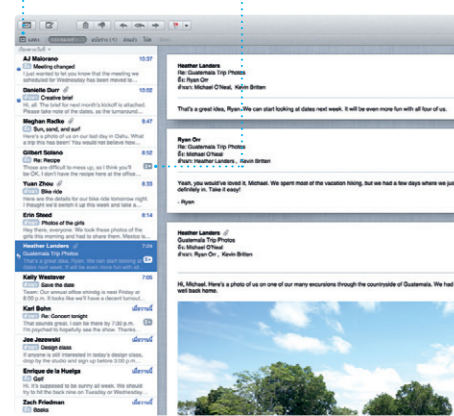
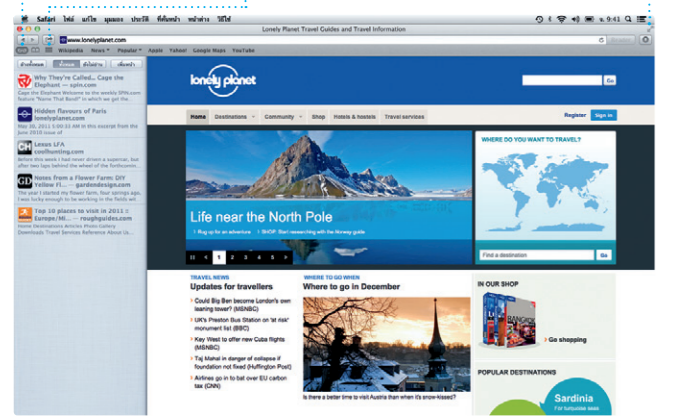
**สร้าง**  
สร้างหนังสือ การ์ด และปฏิทิน

**หน้าต่างเลือกหาโปรเจกต์**  
เพียงแคว้งลิบของคุณในโปรเจกต์เพื่อสร้างภาพยนตร์ที่ยืดเยื้อ

**หน้าต่างเลือกหากิจกรรม**  
วิดีโอที่คุณได้นำเข้าไว้จะปรากฏที่นี่ซึ่งคุณสามารถเข้าถึงคลิปทั้งหมดของคุณได้

**ค้นหาแอปฯ ใหม่**  
เลือกหาแอปฯ ต่างๆ มากมายและดาวน์โหลดแอปฯ เหล่านั้นไปยัง Launchpad ได้

**ทันสมัยอยู่เสมอ**  
การอัปเดตจะทำให้แอปพลิเคชันและ OS X ที่ใช้ไว้ของคุณปรากฏโดยอัตโนมัติ



\*จำเป็นต้องเปิดใช้งาน FaceTime บนอุปกรณ์ของเราและผู้ใช้รายอื่นไม่มีการในทุกพื้นที่