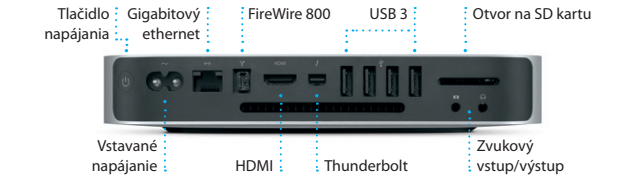



Ahoj.

Začíname

Víta vás váš nový Mac mini. Zoznámte sa so svojim novým počítačom.



Tlačidlo napájania, Gigabitový ethernet, FireWire 800, USB 3, Otvor na SD kartu, Vstavané napájanie, HDMI, Thunderbolt, Zvukový vstup/výstup



Začíname

Pri prvom zapnutí Mac mini vám bude pomáhať Sprievodca nastavením. V niekoľkých jednoduchých krokoch sa môžete pripojiť ku svojej Wi-Fi sieti, preniesť svoje dáta z iného Macu alebo PC a vytvoriť si na novom Macu užívateľský účet.

Budete sa tiež môcť prihlásiť pomocou svojho Apple ID. To vám umožní nakupovať v obchodoch App Store, iTunes Store a Apple Online Store. Budete neustále v kontakte s priateľmi v aplikáciách Správy a FaceTime. Zároveň môžete pristupovať na iCloud, ktorý bol automaticky nastavený na vašom Macu v aplikáciách ako Mail, Kontakty a Kalendár. Ak zatiaľ nemáte Apple ID, môžete si ho vytvoriť v Sprievodcovi nastavením.



Presun dát

Preniesť súbory ako napríklad dokumenty, emailové správy, fotky, hudba a filmy na váš nový Mac z iného Macu alebo PC je veľmi jednoduché. Po prvom spustení váš nový Mac krok po kroku prevedie cez celý proces. Stačí, keď sa budete riadiť pokynmi na obrazovke.

Ak sa váš Mac mini dodáva so systémom OS X Server, otvorí sa serverová aplikácia a prevedie vás cez proces konfigurácie.



Zoznámte sa s plochou

Plocha je pracovný priestor vášho Macu, kde nájdete všetko čo potrebujete. Dock v spodnej časti obrazovky je šikvné miesto, kde si môžete uchovať najpoužívanejšie aplikácie. Ak chcete rýchlo zobraziť všetky svoje súbory a priečinky, kliknite na ikonu aplikácie Finder. Lišta vo vrchnej časti obrazovky obsahuje množstvo užitočných informácií o vašom Macu. Stav bezdrôtového pripojenia na internet môžete skontrolovať kliknutím na ikonu Wi-Fi. váš Mac sa automaticky pripojí k sieti, ktorú ste vybrali počas jeho nastavovania.



iCloud

iCloud uchováva vašu hudbu, fotky, dokumenty, kalendáre a ďalšie dáta. Tento obsah bezdrôtovo prenáša na váš Mac, iPhone, iPad, iPod touch a dokonca aj na vaše PC. To všetko bez potreby pripájania k Docku alebo synchronizácie. Ak si teda zakúpite skladbu na jednom zo svojich zariadení, bude okamžite dostupná aj na vašich ostatných zariadeniach. Ak upravíte svoj kalendár, budú aktualizované všetky zariadenia. Vďaka funkcii Fotostream sa vaše posledné fotky automaticky zobrazia všade tam, kde budete chcieť. Ak chcete upraviť nastavenia iCloudu, otvorte menu Apple, vyberte Systémové nastavenia a kliknite na iCloud. Potom sa prihláste použitím svojho Apple ID a vyberte funkcie iCloudu, ktoré chcete používať.



Launchpad

Launchpad je domovom všetkých aplikácií na vašom Macu. Jednoducho kliknite na ikonu Launchpadu v Docku. Aktivujete zobrazenie všetkých svojich aplikácií na celej obrazovke.

Môžete tu usporiadať aplikácie podľa vlastnej potreby, zoskupiť ich do priečinkov alebo vymazať zo svojho Macu. Aplikácie stiahnuté z Mac App Store sa automaticky zobrazia v Launchpade.



Mission Control

Mission Control poskytuje prehľadné zobrazenie všetkého, čo máte spustené na svojom Macu. Kliknite na ikonu Mission Control v Docku. Vaša plocha sa zmenší a zobrazia sa všetky otvorené okná vo všetkých aplikáciách, všetky aplikácie spustené v režime na celej obrazovke a Dashboard. Dashboard



Dashboard

je miesto, kde sa nachádzajú miniaplikácie, nazývané widgety. Kliknutím môžete zobraziť ktorúkoľvek z týchto položiek. Mission Control je akýmsi kontrolným centrom vášho systému, kde si môžete všetko zobraziť a prejsť kamkoľvek jediným kliknutím.



Webový prehliadač Safari

Kliknite na ikonu Safari v Docku a pomocou Multi-Touch gest si môžete rýchlo a jednoducho prezerať webové stránky. Rolujte nahor alebo nadol jedným prstom na myši Magic Mouse.

Potiahnutím dvoch prstov doprava a doľava sa presúvajte dozadu a dopredu medzi stránkami. Podržte stlačený kláves Control a rolovaním jedným prstom zväčšujete alebo zmenšujete zobrazenie.

Mail

Aplikácia Mail vám umožňuje spravovať všetky vaše emailové účty v jednej schránke bez nevyžiadanej pošty, aj keď práve nemáte pripojenie na internet. Mail podporuje väčšinu emailových štandardov, vrátane POP3 a IMAP a najrozšírenejších emailových

služieb, ako Gmail, Yahoo! Mail a AOL Mail. Aplikáciu Mail môžete tiež použiť s bezplatným emailovým účtom me.com, ktorý dostanete so službou iCloud. Pri prvom spustení aplikácie Mail vám pomôže Sprievodca nastavením.

iTunes

Aplikácia iTunes slúži na usporiadanie a prehrávanie digitálnej hudby a videí na vašom Macu. Zároveň môžete nakupovať novú hudbu, filmy, TV seriály, knihy a ďalšie médiá v obchode iTunes Store. V iTunes nájdete aj obchod App Store pre iPad, iPhone a iPod touch.

V aplikácii Kalendár môžete sledovať svoj nabitý harmonogram. Môžete si vytvoriť osobitné kalendáre. Jeden na doma, ďalší do školy a tretí do práce. Zobrazte si všetky svoje kalendáre v jednom okne alebo si zobrazte len vybrané kalendáre. Vytvorte a rozpošlite pozvánky

Kalendár

Jednoducho sa prihláste pomocou svojho Apple ID a môžete odosielať neobmedzené množstvo správ, vrátane textu, fotiek, videí a ďalšieho obsahu, svojim priateľom na Mac, iPad, iPhone alebo iPod touch. Vďaka iCloudu môžete začať

konverzáciu na jednom zariadení a pokračovať v nej na inom. Ak chcete s niekým hovoriť tvárou v tvár, kliknutím na ikonu FaceTime v pravom hornom rohu okna Správy môžete spustiť videohovor*.

iPhoto

V aplikácii iPhoto môžete na svojom Macu jednoducho usporiadať, prechádzať, upravovať a zdieľať fotky. Svoju knižnicu fotiek si môžete usporiadať podľa tvárí, miest alebo udalostí. Ak chcete odoslať fotku emailom alebo ju zverejniť

iMovie

iMovie uchováva všetky vaše videoklipy na jednom mieste a obsahuje nástroje a špeciálne efekty, ktoré potrebujete na vytvorenie niečoho pamätného. Pomocou niekoľkých kliknutí môžete vytvoriť skvelo vyzerajúce

Mac App Store

V obchode Mac App Store môžete vyhľadávať a sťahovať tisíce aplikácií pre svoj Mac, počnúc hrami a sociálnymi sieťami až po aplikácie pre vašu prácu a ešte mnoho ďalších aplikácií. Nové aplikácie sú v jednom kroku nainštalované do Launchpadu. Aplikácie môžete

inštalovať na každom Macu, ktorý je autorizovaný pre vaše použitie a dokonca ich znovu sťahovať. Mac App Store vás upozorní na aktualizácie aplikácií a OS X, takže budete mať vždy ich najnovšie verzie. Otvorte aplikáciu Mac App Store kliknutím na jej ikonu v Docku.

Utility OS X

Prípadne vymazať pevný disk a preinštalovať OS X a aplikácie spoločnosti Apple. Online pomoc môžete získať pomocou aplikácie Safari. Ak váš Mac zistí problém, automaticky otvorí aplikáciu Utility OS X. Túto aplikáciu môžete spustiť aj manuálne. Reštartujte svoj počítač a zároveň podržte stlačené klávesy Command a R.

Podpora

Prípadne zavolajte na číslo Slovenska : 0800 004640. www.apple.com/support/country

Podpora

Prípadne zavolajte na číslo Slovenska : 0800 004640. www.apple.com/support/country

Podpora

Prípadne zavolajte na číslo Slovenska : 0800 004640. www.apple.com/support/country

Podpora

Prípadne zavolajte na číslo Slovenska : 0800 004640. www.apple.com/support/country

Podpora

Prípadne zavolajte na číslo Slovenska : 0800 004640. www.apple.com/support/country

Podpora

Prípadne zavolajte na číslo Slovenska : 0800 004640. www.apple.com/support/country

Zoznam Na prečítanie

Kliknutím na ikonu s okuliami si uložite stránky, ku ktorým sa chcete neskôr vrátiť.

Top Sites

Zobrazte si rýchly náhľad najčastejšie navštevovaných stránok.

Zobrazenie na celej obrazovke

Aktivujte zobrazenie na celej obrazovke kliknutím na príslušné tlačidlo.

Spoločná schránka

Jedným kliknutím získajte prístup ku všetkým svojim účtom v aplikácii Mail.

Zobrazenie Konverzácie

Zobrazte si všetky emailové správy vo vlákne konverzácie.

Vyhľadávajte

Rýchlo nájdite presne to, čo potrebujete. Rozsah vyhľadávania môžete zužiť.

iTunes Store

Objavujte a nakupujte novú hudbu, filmy a ďalšie médiá.

Genius Mixy

iTunes dokáže prehľadať vašu hudobnú knižnicu a zoskupiť skladby, ktoré sa k sebe skvelo hodia.

Viaceré kalendárov

Prístupíte ku všetkým svojim kalendárom na jednom mieste.

Zobrazenie Kalendára

Vyberte preferované zobrazenie. Deň, týždeň, mesiac alebo rok.

Pridajte udalosť

Udalosť vytvoríte dvojitým kliknutím v kalendári.

Prebieha odpoveď

Tri bodyk znamenajú, že váš priateľ píše odpoveď.

Potvrdenia o prečítaní

Potvrdenie doručenia vašich správ.

FaceTime

Spustíte videohovor priamo v aplikácii správ.

Udalosti

Prechádzajte fotky dvojitým kliknutím na ľubovoľnú udalosť.

Tváre

iPhoto dokáže usporiadať fotky podľa ľudí, ktorých zachytávajú.

Vytvárajte

Vytvorte knihy, pohľadnice alebo kalendáre.

Prehliadač projektov

Jednoducho potiahnite svoje klipy do projektu a vytvorte skvelý film.

Prehliadač udalostí

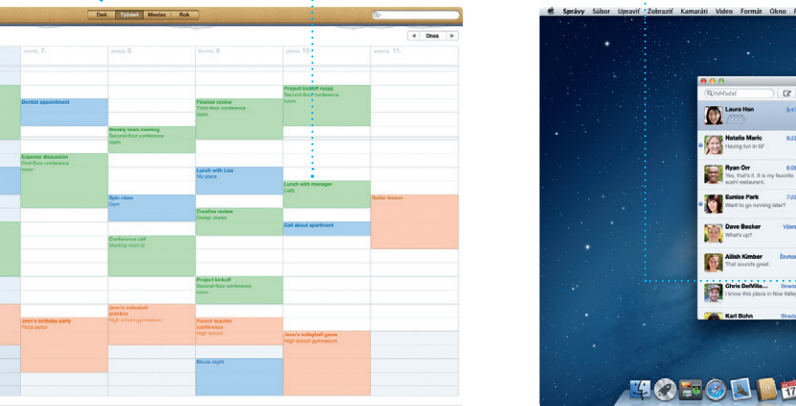
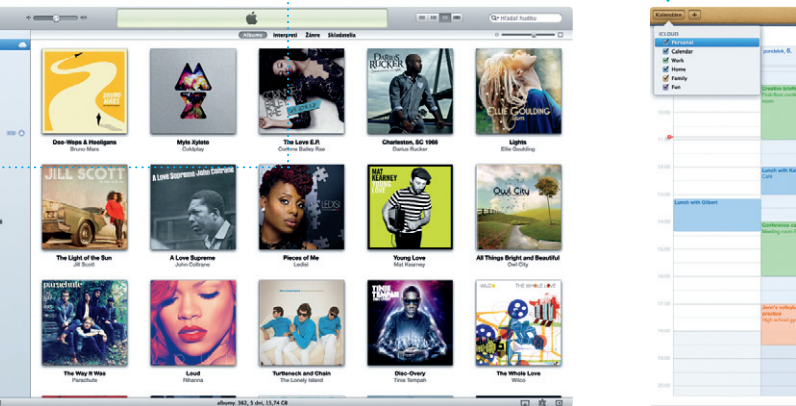
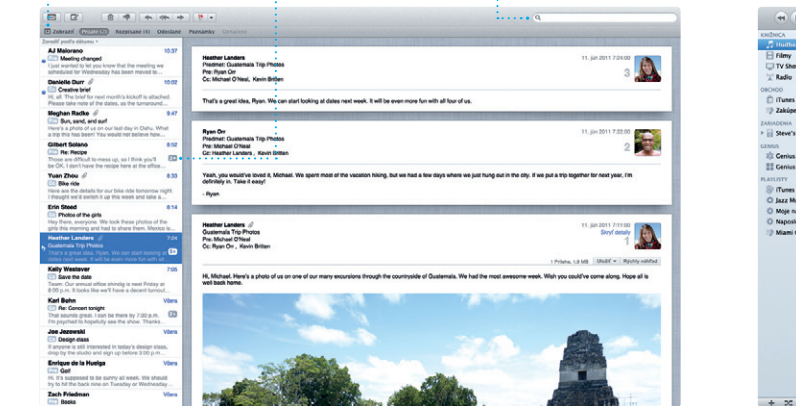
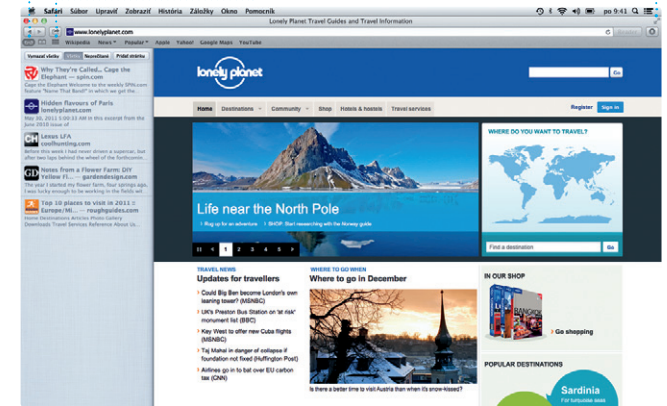
Zobrazuje nainportované videá. Tu môžete pristupovať ku všetkým svojim klipom.

Objavujte nové aplikácie

Prechádzajte tisíce aplikácií a stiahnite si ich priamo do Launchpadu.

Vždy aktuálne

Aktualizácie zakúpených aplikácií a OS X sa zobrazia automaticky.



*Vyžaduje zariadenie s podporou FaceTime u volajúceho aj prijemcu. Funkcia nie je dostupná vo všetkých oblastiach.