

Привет!


Руководство по началу работы

Встречайте новый MacBook Pro.

Мы хотим продемонстрировать Вам его основные возможности.

В этом руководстве описаны функции Вашего Mac, даются инструкции по его настройке и советы о том, как быстро приступить к работе с программами, которыми Вы пользуетесь каждый день.

Аккумулятор уже заряжен, поэтому Вы можете начать работу на Mac, как только достанете его из коробки. При зарядке аккумулятора Вы будете знать, что он полностью заряжен, когда вместо оранжевого индикатора загорится зеленый.



Узнать подробнее о портах и разъемах Вы можете на странице support.apple.com/kb/HT2494?viewlocale=ru_RU.

Узнать подробнее об аккумуляторе Вы можете на странице www.apple.com/ru/batteries.

Начало работы

Чтобы включить свой MacBook Pro, нажмите кнопку питания. После этого Ассистент настройки предложит выполнить несколько несложных действий, чтобы Вы смогли быстро приступить к работе. Он покажет, как подключиться к сети Wi-Fi и создать учетную запись для Вашего Mac. Он может даже переместить все документы, сообщения электронной почты, фотографии, аудиозаписи и фильмы на новый Mac с другого компьютера Mac или ПК с Windows.

Ассистенту настройки можно указать свой Apple ID. При этом автоматически выполнится настройка Вашей учетной записи в App Store для Mac и iTunes Store, а также в таких программах, как Сообщения и FaceTime, поэтому когда Вы откроете их в первый раз, они уже будут готовы к работе. Настройка выполняется и для iCloud, поэтому в таких программах, как Mail, Контакты, Календарь и Safari, будет содержаться вся актуальная информация. Если у Вас еще нет Apple ID, Вы можете создать его в Ассистенте настройки.



Узнать подробнее о том, как перенести файлы на Ваш новый Mac, Вы можете на странице support.apple.com/kb/HT4889?viewlocale=ru_RU.

Управление Mac с помощью жестов Multi-Touch

Многие операции на Вашем MacBook Pro могут быть выполнены с помощью жестов на трекпаде. Ниже приведены основные жесты.



Нажатие
Нажмите в любой части трекпада, чтобы выполнить нажатие. Или просто коснитесь трекпада, если включена функция нажатия для имитации нажатия мыши.



Прокрутка двумя пальцами
Для прокрутки в любом направлении проведите пальцами по поверхности трекпада — вверх, вниз или в стороны.



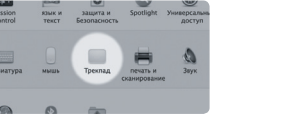
Масштабирование сведением и разведением пальцев
Для более точного изменения масштаба фотографий и веб-страниц сдвигайте или раздвигайте большой и указательный пальцы.



Имитация правой кнопки (нажатие правой кнопкой)
Нажмите двумя пальцами, чтобы открыть контекстное меню. Или коснитесь двумя пальцами любой части трекпада, если включена функция нажатия для имитации нажатия мыши.



Навигация смахиванием
Перелистывайте веб-страницы, документы и другие материалы жестом смахивания двумя пальцами.

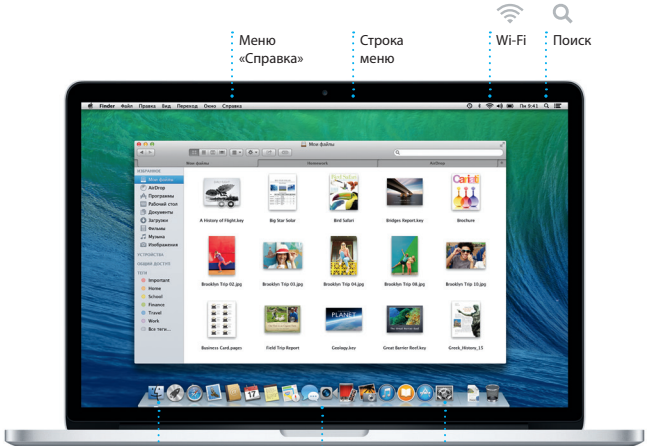


Подробнее
Чтобы узнать подробнее о жестях, в меню Apple выберите пункт «Системные настройки» и нажмите «Трекпад».

Знакомство с Рабочим столом

На рабочем столе Mac Вы найдете и сможете сделать все, что Вам необходимо. Расположенная внизу экрана панель Dock — удобное место для размещения часто используемых программ. С ее помощью также можно также открыть Системные настройки, чтобы настроить рабочий стол и другие параметры компьютера Mac. Нажмите значок Finder, чтобы перейти к Вашим файлам и папкам.

Строка меню в верхней части экрана содержит много полезной информации о Вашем Mac. Чтобы проверить состояние беспроводного подключения к сети Интернет, нажмите значок Wi-Fi. Ваш Mac автоматически подключается к сети, которая была выбрана во время настройки. Вы также можете найти нужный объект на своем Mac, воспользовавшись поиском Spotlight.



Узнать подробнее о меню «Справка» и строке меню Вы можете на странице support.apple.com/kb/HT2075.

Синхронизация работы всех Ваших устройств с помощью iCloud

Благодаря iCloud Вы можете получать доступ к своим фотографиям, музыке, календарям, контактам, документам и другим материалам со своего Mac, iPhone, iPad, iPod touch, а также с ПК с Windows. Эта служба автоматически синхронизирует информацию на всех Ваших устройствах. Когда Вы приобретаете песню на одном устройстве, она мгновенно становится доступной на всех остальных Ваших устройствах. Создайте документ Pages на Mac — и Вы сможете редактировать его на своем iPad, где бы Вы ни находились. Сделайте снимок с помощью iPhone — и он автоматически отобразится в iPhone на Mac. С помощью iCloud Вы можете даже найти и защитить свой Mac, если потеряете его. Чтобы выбрать функции iCloud, которые Вы хотите включить, нажмите iCloud в Системных настройках на панели Dock.



Узнать подробнее о синхронизации информации между устройствами Вы можете на странице support.apple.com/kb/HT2075.

Быстрый поиск нужных программ

На Вашем Mac уже установлены программы для обработки фотографий, создания документов, работы в Интернете, планирования дел и других задач. В Launchpad удобно просматривать все программы, установленные на Вашем Mac. Нажмите значок Launchpad на панели Dock, чтобы просмотреть все свои программы в полноэкранном режиме. Расположите программы в любом порядке, сгруппируйте их в папки или удалите со своего Mac. Когда Вы загружаете программу из App Store для Mac, она автоматически появляется в Launchpad.



Узнать подробнее о Launchpad Вы можете на странице support.apple.com/kb/HT2075.

Важная информация

Прежде чем приступить к использованию компьютера, ознакомьтесь с содержанием данного документа и правилами безопасности, которые содержатся в *Руководстве по продукту*.

Подробнее

Получить подробную информацию, посмотреть демонстрации и узнать о других функциях MacBook Pro Вы можете на странице www.apple.com/ru/macbookpro.

Справка

В Справочном центре Вы найдете ответы практически на все вопросы, а также инструкции и информацию о том, как устранить неполадки. Нажмите значок Finder, затем нажмите «Справка» в строке меню и выберите «Справочный центр». Вы также можете использовать Safari, чтобы получить интерактивную справку.

Утилиты OS X

Если в работе Mac возникли неполадки, Утилиты OS X помогут восстановить программное обеспечение и данные из резервной копии Time Machine, а также повторно установить систему OS X и программы Apple. Если Ваш Mac выявит проблему, он автоматически откроет Утилиты OS X. Вы также можете открыть их вручную. Для этого во время перезагрузки компьютера нажмите и удерживайте клавиши Command и R.

Поддержка

На Ваш MacBook Pro распространяется 90 дней бесплатной технической поддержки и гарантия на ремонт оборудования в течение одного года в розничном магазине Apple или у авторизованного Apple поставщика услуг. Чтобы получить техническую поддержку для MacBook Pro, откройте страницу www.apple.com/ru/support/macbookpro. Или позвоните по телефону 495 5809557. www.apple.com/support/country

Некоторые функции доступны не во всех регионах.
TM и © Apple Inc., 2013 г. Все права защищены. Designed by Apple in California. Printed in XXXX.
R5034-7391-A



Safari

Safari — самый удобный способ работы в Интернете на Вашем Mac. Начните вводить поисковый запрос или веб-адрес в поле smart-поиска — Safari распознает, что Вы ищете, и покажет нужные страницы. Вы можете сохранить страницы в Списке для чтения, чтобы вернуться к ним

позже, и просмотреть общие ссылки на страницы, размещенные Вашими знакомыми в Twitter и LinkedIn. Safari также поддерживает работу с iCloud, поэтому все Ваши закладки, Список для чтения и пароли для веб-сайтов будут синхронизированы на всех Ваших устройствах.



Mail

Mail позволяет управлять всей электронной почтой из единого почтового ящика — не отвлекаясь на рекламу и даже без подключения к Интернету. Эта программа работает с популярными почтовыми службами, например Gmail, Yahoo!

Mail и AOL Mail. Вы также можете использовать Mail с бесплатной учетной записью электронной почты iCloud.com, которая предоставляется службой iCloud. При первом запуске Mail Ассистент настройки поможет начать работу с программой.



Календарь

С помощью Календаря Вы легко справитесь со всеми задачами даже при плотном графике. Вы можете создавать отдельные календари — например для дома, учебы и работы. Просматривайте все календари в одном окне или выбирайте только те, которые Вам сейчас нужны. Создавайте и отправляйте приглашения,

а затем просматривайте ответы. Указывайте место проведения события — и Календарь покажет карту, вычислит время в пути и сообщит прогноз погоды. Используйте iCloud, чтобы автоматически обновлять календари на всех Ваших устройствах или отправлять календари другим пользователям iCloud.



Сообщения

Просто войдите в систему, указав свой Apple ID, и Вы сможете отправлять неограниченное количество сообщений, содержащих текст, фотографии, видео и другую информацию, Вашим друзьям на Mac, iPad, iPhone и iPod touch. В iMessage

Вы можете даже начать разговор на одном устройстве и продолжить его на другом. А если Вы захотите увидеть собеседника* Вы можете начать видеозвонок* простым нажатием значка FaceTime в верхнем правом углу окна Сообщений.

Вы можете начать разговор на одном устройстве и продолжить его на другом. А если Вы захотите увидеть собеседника* Вы можете начать видеозвонок* простым нажатием значка FaceTime в верхнем правом углу окна Сообщений.



Карты

Откройте для себя новые места и прокладывайте маршруты в Картах на Вашем Mac. Выбирайте удобный режим просмотра — обычный или спутниковый, или выберите Flyover, чтобы с высоты птичьего полета взглянуть на невероятно реалистичные трехмерные модели больших городов. Вы можете найти информацию о местных объектах,

таких как рестораны и отели — в Картах отобразятся номера телефонов, фотографии и даже отзывы Yelp. А когда Вы найдете нужный объект, Карты покажут пешеходный маршрут. Вы можете отправить его на свой iPhone, чтобы воспользоваться пешеходной голосовой навигацией.



iBooks

iBooks — совершенно новый способ покупки и чтения книг. Программа предоставляет доступ к магазину iBooks Store, откуда можно загружать новейшие бестселлеры и любимые классические произведения.

Перелистывайте страницы жестом смахивания или нажатием. В iBooks очень удобно добавлять заметки, делать закладки и даже выделять отдельные абзацы. Книги, приобретенные в iBooks Store, можно читать на Вашем Mac и устройствах с iOS.

Нажмите книгу, чтобы ее открыть.

Перелистывайте страницы жестом смахивания или нажатием. В iBooks очень удобно добавлять заметки, делать закладки и даже выделять отдельные абзацы. Книги, приобретенные в iBooks Store, можно читать на Вашем Mac и устройствах с iOS.

Нажмите книгу, чтобы ее открыть.



iTunes

В iTunes для Mac очень удобно воспроизводить любимую музыку, фильмы, телепередачи и многое другое. В iTunes встроен магазин iTunes Store, откуда в одно нажатие

Вы можете загрузить новые материалы. Кроме того, в iTunes есть iTunes Radio — замечательный способ узнавать о новой музыке.

Вы можете загрузить новые материалы. Кроме того, в iTunes есть iTunes Radio — замечательный способ узнавать о новой музыке.



iPhoto, iMovie and GarageBand

С iPhoto, iMovie и GarageBand Вы можете создавать потрясающие фотографии, музыкальные композиции и видеоролики и делиться ими. iPhoto поможет сгруппировать все фотографии по лицам, местам и событиям, создать

потрясающие фотоальбомы, открытки и календари. С iMovie Вы превратите свое домашнее видео в масштабные трейлеры. А в GarageBand есть все необходимое, чтобы научиться играть на музыкальном инструменте, сочинять музыку и записывать песни.

Создавайте великолепные документы, таблицы и презентации на своем Mac. Благодаря великолепному шаблону Вы сможете быстро приступить к работе — просто добавьте свой текст и вставьте собственные фотографии.

Создавайте великолепные документы, таблицы и презентации на своем Mac. Благодаря великолепному шаблону Вы сможете быстро приступить к работе — просто добавьте свой текст и вставьте собственные фотографии.

Создавайте великолепные документы, таблицы и презентации на своем Mac. Благодаря великолепному шаблону Вы сможете быстро приступить к работе — просто добавьте свой текст и вставьте собственные фотографии.

Создавайте великолепные документы, таблицы и презентации на своем Mac. Благодаря великолепному шаблону Вы сможете быстро приступить к работе — просто добавьте свой текст и вставьте собственные фотографии.

Создавайте великолепные документы, таблицы и презентации на своем Mac. Благодаря великолепному шаблону Вы сможете быстро приступить к работе — просто добавьте свой текст и вставьте собственные фотографии.

Создавайте великолепные документы, таблицы и презентации на своем Mac. Благодаря великолепному шаблону Вы сможете быстро приступить к работе — просто добавьте свой текст и вставьте собственные фотографии.

Создавайте великолепные документы, таблицы и презентации на своем Mac. Благодаря великолепному шаблону Вы сможете быстро приступить к работе — просто добавьте свой текст и вставьте собственные фотографии.

Создавайте великолепные документы, таблицы и презентации на своем Mac. Благодаря великолепному шаблону Вы сможете быстро приступить к работе — просто добавьте свой текст и вставьте собственные фотографии.

Создавайте великолепные документы, таблицы и презентации на своем Mac. Благодаря великолепному шаблону Вы сможете быстро приступить к работе — просто добавьте свой текст и вставьте собственные фотографии.

Создавайте великолепные документы, таблицы и презентации на своем Mac. Благодаря великолепному шаблону Вы сможете быстро приступить к работе — просто добавьте свой текст и вставьте собственные фотографии.

Создавайте великолепные документы, таблицы и презентации на своем Mac. Благодаря великолепному шаблону Вы сможете быстро приступить к работе — просто добавьте свой текст и вставьте собственные фотографии.



Top Sites
Нажмите, чтобы увидеть сайты, которые Вы посещаете чаще всего.



Общий доступ
Делитесь ссылками на веб-сайты или публикуйте их в социальных сетях.



Боковое меню
Нажмите, чтобы увидеть сайты, которые Вы посещаете чаще всего.



Все письма собраны вместе
Просматривайте все свои почтовые учетные записи в Mail одним нажатием.



Режим просмотра переписки
Просматривайте все письма одного человека в переписке.



Поиск
Сужайте область поиска, чтобы быстро находить то, что Вы ищете.



Добавление события
Нажмите дважды в календаре, чтобы создать новое событие.



Инспектор событий
Календарь отображает место проведения события на карте и вычисляет время в пути.



Режим просмотра Календаря
Выберите удобный режим просмотра — по дням, неделям, месяцам или годам.



Выполняется ответ
Три точки означают, что Ваш собеседник вводит ответ.



Отчеты о доставке
Подтверждают доставку Ваших сообщений.



FaceTime
Вы можете начать видеозвонок прямо в программе «Сообщения».



Маршруты
В Картах отображается подробная информация о маршруте, в том числе и ситуация на дорогах.



Отправка на iPhone
Отправляйте маршруты на свой iPhone, чтобы пользоваться голосовой навигацией.



Закладки
Закладки автоматически синхронизируются на всех Ваших устройствах.



iBooks Store
Книги, загруженные из iBooks Store, хранятся в iCloud.




Панель заметок
Просматривайте и редактируйте свои заметки и выделенные фрагменты в одном месте.



Поиск
Быстро выполняйте поиск нужного слова или фразы по всей книге.



Ваша медиатека
Просматривайте свою подборку музыки, фильмов, телепередач, подкастов и других материалов.



Радио iTunes
Выбирайте из сотен радиостанций или начните прослушивание, указав песню или имя любимого исполнителя.



iTunes Store
Находите и приобретайте новые фильмы, музыку и другие материалы.



События
Просто переместите курсор, чтобы быстро просмотреть все фотографии какого-либо события.



Проекты
С легкостью создавайте персонализированные книги, открытки и календари и заказывайте их печать.



Публикация
Размещайте избранные материалы на сайте Facebook или отправляйте их с помощью iCloud или Сообщений.



Добавьте наглядности
Создавайте насыщенные мультимедийными данными документы с изображениями, фильмами, диаграммами и другими материалами.



Общий доступ
С легкостью делитесь ссылками на созданные документы — через Mail или Сообщения.



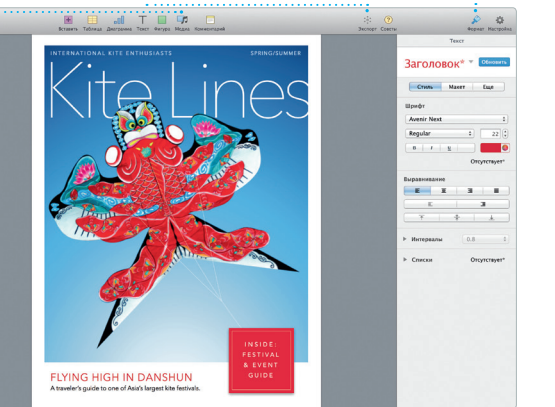
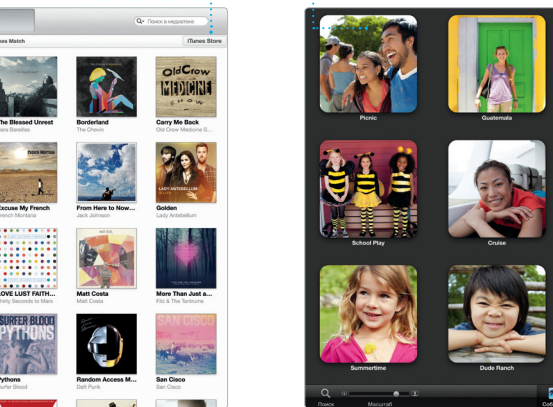
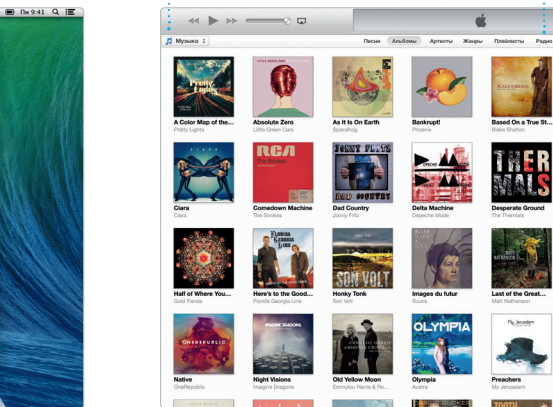
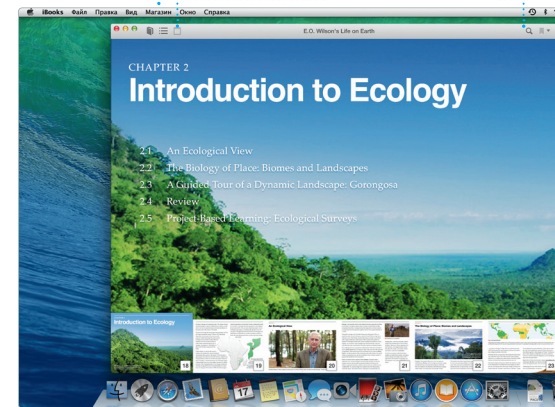
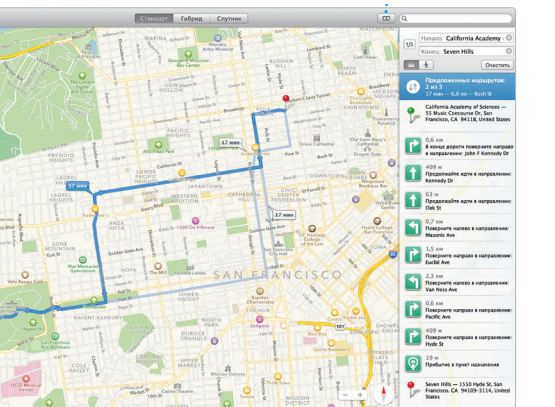
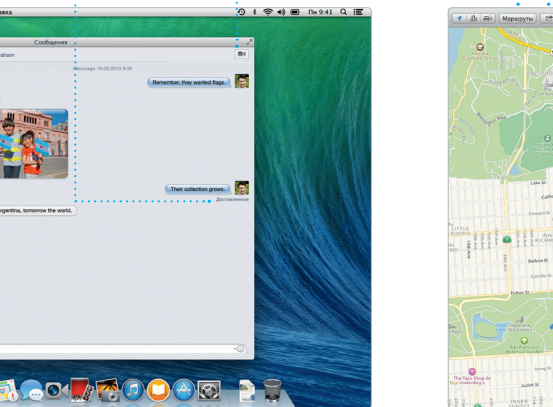
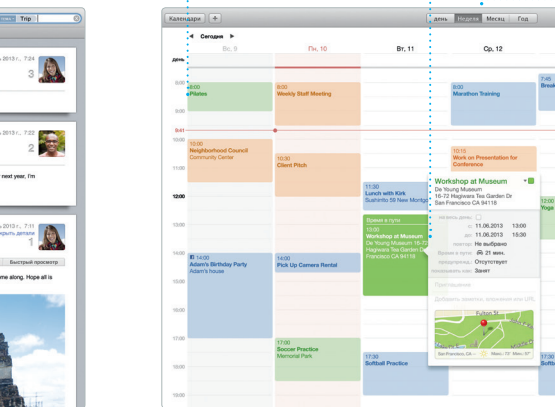
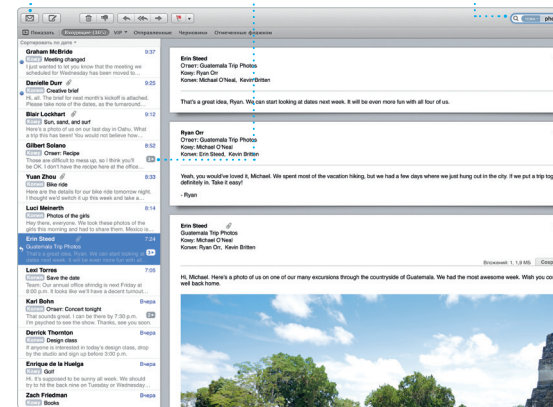
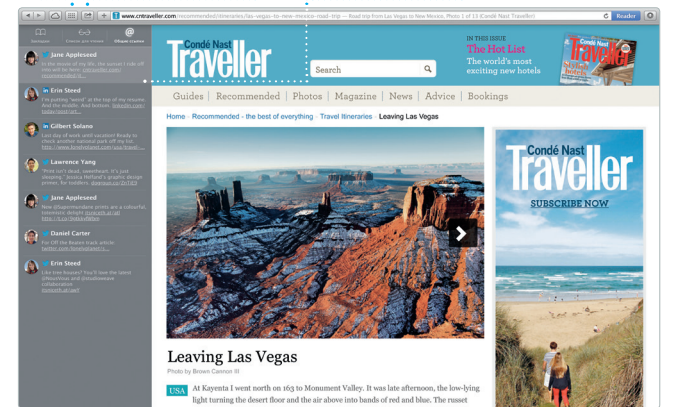
Панель форматирования
Благодаря удобной панели форматирования нужные инструменты всегда под рукой.



Находите новые программы
Просматривайте тысячи программ и загружайте их прямо в Launchpad.



Только новейшие версии
Сведения о наличии обновлений для приобретенных программ и OS X отображаются автоматически.



*Обоим абонентам необходимо устройство с поддержкой FaceTime. Доступно не во всех регионах.