

Salut.

Ghid de inițiere rapidă

Bun venit pe noul dvs. MacBook Pro.

Citiți în continuare câteva informații introductive.

Acest ghid vă prezintă ce este inclus pe Mac-ul dvs., vă ajută să îl configurați și vă furnizează sfaturi utile privind aplicațiile pe care le veți folosi zilnic.

Bateria este încărcată și gata de lucru, astfel că puteți începe utilizarea Mac-ului dvs. imediat după ce l-ați despachetat. Atunci când reîncărcați bateria, veți ști că este complet încărcată atunci când lumina portocalie de pe conectorul de alimentare devine verde.

SDXC

Transferați poze de pe cardul de memorie al camerei dvs.

HDMI

Conectați-vă la un televizor HD

USB 3

Încărcați dispozitive, conectați dispozitive externe de stocare și altele

MagSafe 2

Cuplați cablul de alimentare prin conexiune magnetică

Thunderbolt 2

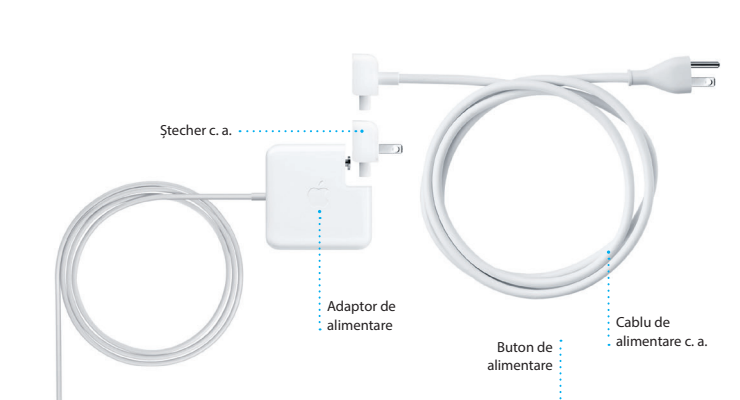
Conectați afișaje externe și dispozitive ultra-performante

Camera FaceTime HD

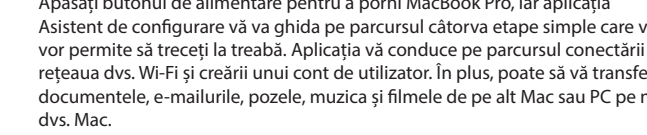
Efectuați apeluri video, înregistrați video HD și realizați instanțee



Pentru a afla mai multe despre porturi și conectori, accesați support.apple.com/kb/HT2494?viewlocale=ro_RO.



Pentru a afla mai multe informații despre baterie, accesați www.apple.com/ro/batteries.



Buton de alimentare
Cablul de alimentare c. a.



Pentru a afla mai multe despre transferarea fișierelor pe noul dvs. Mac, accesați support.apple.com/kb/HT6408?viewlocale=ro_RO.

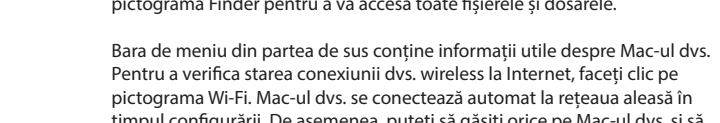
Primii pași

Apăsați butonul de alimentare pentru a porni MacBook Pro, iar aplicația Asistent de configurare vă va ghida pe parcursul câtorva etape simple care vă vor permite să treceți la treabă. Aplicația vă conduce pe parcursul conectării la rețeaua dvs. Wi-Fi și creării unui cont de utilizator. În plus, poate să vă transfere documentele, e-mailurile, pozele, muzica și filmele de pe alt Mac sau PC pe noul dvs. Mac.

Autentificați-vă cu ID-ul dvs. Apple în Asistent de configurare. Acesta configurează conturile dvs. în Mac App Store și în iTunes Store, cât și în aplicații precum Mesaje și FaceTime, astfel încât acestea să fie pregătite de la prima lansare. În plus, configurează iCloud, astfel încât aplicații precum Mail, Contacte, Calendar și Safari să dispună de toate informațiile dvs. actualizate. Dacă nu aveți un ID Apple, creați unul în Asistent de configurare.

Comandați Mac-ul dvs. cu gesturi Multi-Touch

Puteți realiza numeroase acțiuni pe MacBook Pro folosind gesturi simple pe trackpad. Iată câteva dintre cele mai populare.



Clic
Apăsați oriunde pe trackpad pentru a face clic. Dacă opțiunea Atingere pentru clic este activată, trebuie doar să atingeți suprafața.



Derulare cu două degete
Treceți ușor două degete de-a lungul trackpadului pentru a derula în orice direcție: sus, jos sau lateral.



Apropierea sau depărtarea degetelor pentru zoom
Efectuați cu mai multă precizie zoom înainte și înapoi în poze și pagini web apropiind și depărtând degetul mare și arătătorul.

Familiarizați-vă cu desktopul dvs.

Desktopul este locul unde puteți găsi totul și face orice pe Mac-ul dvs. Dock-ul din partea de jos a ecranului este locul unde puteți păstra cele mai frecvent utilizate aplicații. De aici puteți deschide și Preferințe sistem, aplicație care vă permite să vă personalizați desktopul și alte configurări. Faceți clic pe pictograma Finder pentru a vă accesa toate fișierele și dosarele.

Bara de meniu din partea de sus conține informații utile despre Mac-ul dvs. Pentru a verifica starea conexiunii dvs. wireless la Internet, faceți clic pe pictograma Wi-Fi. Mac-ul dvs. se conectează automat la rețeaua aleasă în timpul configurării. De asemenea, puteți să găsiți orice pe Mac-ul dvs. și să căutați informații folosind Spotlight.



Meniul Ajutor
Bara de meniu
Wi-Fi
Spotlight
Finder
Dock
Preferințe sistem

Găsiți aplicația dorită

Mac-ul dvs. vine cu aplicații grozave pe care le puteți utiliza pentru a profita la maxim de pozele dvs., pentru a crea documente, a naviga pe web și altele. Utilizați Launchpad pentru a găsi cu ușurință toate aplicațiile de pe Mac-ul dvs. Aranjați aplicațiile oricum doriți, putând chiar să le grupați în dosare.

Găsiți noi aplicații în Mac App Store. Atunci când descărcați o aplicație, aceasta apare în Launchpad. Mac App Store vă înștiințează atunci când sunt disponibile actualizări pentru aplicații și pentru OS X și le poate actualiza automat.



Dosare
Grupați aplicațiile prin tragerea unei aplicații peste alta.

Deschideți Launchpad
Faceți clic pe pictograma din Dock.

Explorați Mac App Store
Faceți clic pe pictograma din Dock.

Păstrați-vă informațiile actualizate pe toate dispozitivele

iCloud vă permite să vă accesați muzica, pozele, calendarele, contactele, documentele și alte informații de pe un Mac, de pe dispozitive iOS și chiar de pe un PC. Totul este păstrat actualizat, în mod automat.

Creați un document Pages, faceți o poză sau cumpărați o melodie cu un dispozitiv, iar acestea sunt disponibile imediat pe toate celelalte dispozitive. Cu iCloud Drive, puteți să vă stocați fișierele pe iCloud și să le organizați oricum doriți. Partajarea familială simplifică partajarea cumpărăturilor din iTunes Store, App Store și iBooks Store între membrii familiei. iCloud vă ajută să vă localizați și să vă protejați Mac-ul în cazul în care îl rătăciți. Pentru a alege funcționalitățile iCloud dorite, faceți clic pe Preferințe sistem în Dock și selectați iCloud.



Apelarea cu iPhone-ul
Efectuați un apel cu iPhone-ul sau trimiteți un mesaj text făcând clic pe un număr de telefon de pe Mac-ul dvs.

Handoff
Pictograma unei aplicații apare în Dock atunci când o activitate este transferată pe Mac-ul dvs.

*Necesită un dispozitiv care utilizează iOS 8. Mac-ul și dispozitivul iOS trebuie să fie autentificate în același cont de iCloud.



Safari

Safari este cea mai bună modalitate de a naviga pe web de pe Mac-ul dvs. Trebuie doar să faceți clic în câmpul inteligent de căutare pentru a vedea pictogramele site-urilor web preferate sau să scrieți un termen de căutare sau o adresă web - Safari știe diferența și vă va dirija în locul

potrivit. Puteți să salvați pagini în lista de lecturi pentru a le citi ulterior și să consultați secțiunea Linkuri partajate pentru a vedea paginile postate de persoanele pe care le urmăriți pe Twitter și LinkedIn. Modul de vizualizare "File" afișează toate fișele, simplificând localizarea celei dorite.



Mail

Mail vă permite să vă gestionați toate curțile de e-mail dintr-o singură cutie poștală, fără reclame. Aplicația funcționează ca serviciu popular de e-mail precum iCloud, Gmail, Yahoo Mail și AOL Mail. Cu Mail Drop, fișierele mari sunt încărcate automat

pe iCloud. Funcționalitatea Marcaj vă permite să completați și să semnați formularele sau să adnotați un PDF. Prima dată cât deschideți aplicația Mail, Asistent de configurare vă ajută să începeți.



Calendar

Țineți evidența programului dvs. încercând utilizând aplicația Calendar. Puteți crea calendare separate: unul pentru acasă, altul pentru școală și un al treilea pentru serviciu. Vizualizați toate calendarele dvs. într-o singură fereastră sau optați pentru a le vedea doar pe cele dorite. Creați și trimiteți invitații la evenimentele, apoi vedeți

cine a răspuns. Adăugați o locație pentru eveniment, iar Calendar va include o hartă, va calcula durata deplasării și chiar va afișa prognoza meteo pentru locul respectiv. Utilizați iCloud pentru a actualiza automat calendarele pe toate dispozitivele dvs. sau pentru a partaja calendare cu alți utilizatori de iCloud.



Mesaje

Efectuați login cu ID-ul dvs. Apple și puteți trimite și recepționa mesaje (atât iMessage, cât și SMS), incluzând conversații de grup, inclusiv prin configurarea unui titlu și adăugarea de noi participanți. Iar dacă doriți să vorbiți cu cineva față în față, puteți începe un apel video FaceTime*

continuăți de pe altul. Puteți să porniți și să gestionați cu ușurință conversații de grup, inclusiv prin configurarea unui titlu și adăugarea de noi participanți. Iar dacă doriți să vorbiți cu cineva față în față, puteți începe un apel video FaceTime* o conversație pe un dispozitiv și să o direct dintr-o conversație din Mesaje.



Hărți

Explorați noi destinații și aflați itinerare pe Mac-ul dvs. cu aplicația Hărți. Vizualizați localizări utilizând modul standard sau imagini din satelit. Utilizați Flyover pentru a plana deasupra anumitor orașe într-un mod 3D fotorealistic. Puteți căuta informații despre punctele locale de interes,

precum restaurantele și hotelurile, iar aplicația Hărți vă prezintă numere de telefon, poze și chiar recenzii de pe Yelp. După ce găsiți destinația dvs., aplicația Hărți vă furnizează un itinerar detaliat pe care îl puteți trimite pe iPhone-ul dvs. pentru navigare vocală pas cu pas.



Spotlight

Spotlight este o modalitate ușoară de a găsi orice de pe Mac-ul dvs.: documente, contacte, aplicații, mesaje și multe altele. Indiferent de activitatea pe care o desfășurați pe Mac-ul dvs., puteți accesa Spotlight prin intermediul pictogramei sale din bara de meniu sau prin utilizarea

scurtăturii Comandă-Spațiu. Începeți să scrieți, iar Spotlight vă prezintă previzualizări bogate ale rezultatelor dvs. Puteți să utilizați Spotlight pentru a căuta informații din surse precum Wikipedia, Bing, știri, Hărți, filme și altele*, cât și pentru a converti monede și unități de măsură.



iTunes

iTunes vă ajută să vă bucurați, printre altele, de muzica, filmele și emisiunile TV preferate pe Mac-ul dvs. iTunes include iTunes Store, locul unde

puteți găsi lucrări clasice sau noi favorite. În plus, include iTunes Radio, o modalitate excelentă de a descoperi melodii noi.



iPhoto

iPhoto, iMovie și GarageBand vă oferă modalități incredibile de a crea și partaja pozele, filmele și muzica dvs. iPhoto vă ajută să vă organizați biblioteca în funcție de chipuri, locuri și evenimente și să creați cărți foto, ilustrate și calendare superbe. iMovie vă permite să vă transformați filmările

personale în filme impresionante și trailere epice în stil hollywoodian. GarageBand are tot ce vă trebuie pentru a învăța să cântați la un instrument, pentru a compune muzică sau pentru a înregistra o melodie.



Pages

Creați documente, foi de calcul și prezentări uimitoare pe Mac-ul dvs. Șabloanele superbe vă oferă din start un mare avantaj - trebuie doar să adăugați textul și pozele dvs. Personalizarea conținutului este extrem de simplă cu ajutorul

panoului contextual de formatare. De asemenea, puteți deschide și edita fișiere Microsoft Office. În plus, puteți să partajați ușor și rapid un link către documentele create de dvs. cu Mail sau Mesaje, direct din bara de instrumente.



Keynote

Creați documente, foi de calcul și prezentări uimitoare pe Mac-ul dvs. Șabloanele superbe vă oferă din start un mare avantaj - trebuie doar să adăugați textul și pozele dvs. Personalizarea conținutului este extrem de simplă cu ajutorul

Notă importantă

Citiți cu atenție acest document și informațiile referitoare la siguranță din ghidul de informații importante despre produs înainte de a începe utilizarea computerului dvs.

Informații suplimentare

Puteți să găsiți mai multe informații, să vizionați demonstrații și să aflați chiar mai multe despre funcționalitățile MacBook Pro la adresa www.apple.com/ro/macbook-pro.

Ajutor

Puteți să găsiți adesea răspunsuri la întrebările dvs., precum și instrucțiuni și informații de depanare, în Ajutor Mac. Faceți clic pe pictograma Finder, apoi clic pe Ajutor în bara de meniu și alegeți Ajutor Mac. De asemenea, puteți utiliza Safari pentru a obține ajutor online la www.apple.com/ro/support.

Utilitare OS X

Dacă întâmpinați o problemă legată de Mac-ul dvs., aplicațiile din Utilitare OS X vă pot ajuta să restaurați software-ul și datele dvs. dintr-un backup Time Machine sau să reinstalați OS X și aplicațiile Apple. Dacă Mac-ul dvs. detectează o problemă, fereastra Utilitare OS X se deschide automat. Alternativ, o puteți deschide manual repornind computerul și ținând apăsat tastele Comandă și R.

Asistență

MacBook Pro beneficiază de 90 de zile de asistență tehnică și de un an de garanție acoperind reparațiile hardware la un Apple Retail Store sau la un furnizor de service autorizat Apple. Vizitați www.apple.com/support/macbookpro pentru a beneficia de asistență tehnică pentru MacBook Pro. Sau sunați la [0800 894847](tel:0800894847) (România). www.apple.com/support/country

Nu toate funcționalitățile sunt disponibile în toate regiunile. TM și © 2014 Apple Inc. Toate drepturile rezervate. Designed by Apple in California. Printed in XXXX. R0034-00141-A



Bara laterală

Favoritele dvs., lista de lectură și linkurile partajate apar în bara laterală.

Vizualizarea paginilor preferate

Faceți clic în câmpul inteligent de căutare pentru a vedea pictogramele site-urilor web preferate.

Partajați

Trimiteți ușor pagini web sau partajați-le în rețelele dvs. de socializare.



E-mail centralizat

Vizualizați-vă toate curțile în Mail.



Vizualizarea conversațiilor

Vizualizați toate mesajele de e-mail dintr-un șir de conversații.



Căutare

Restrângeți rapid rezultatele căutării pentru a găsi exact ceea ce doriți.

Adăugați un eveniment

Faceți dublu clic într-un calendar pentru a crea un nou eveniment.

Inspector eveniment

Calendar prezintă localizarea unui eveniment pe o hartă și calculează durata deplasării.

Vizualizarea calendarului

Selectați modul de vizualizare pe care îl preferați: zi, săptămână, lună sau an.



Răspunsuri în derulare

Trei puncte înseamnă că cursorul dvs. scrie un răspuns.

Gestionați conversațiile

Faceți clic pe Detalii pentru a începe un apel FaceTime sau pentru a vedea fișierele atașate din conversația dvs.

Recipise de livrare

Aflați când a ajuns mesajul dvs.

Itinerare

Aplicația Hărți furnizează itinerare detaliate, incluzând informații despre trafic.

Favorite

Locurile favorite sunt transmise automat pe toate dispozitivele dvs.

Trimiteți pe iPhone

Trimiteți itinerarele pe iPhone-ul dvs. pentru a beneficia de navigare vocală pe parcursul drumului.

Rezultate

Vizualizați și derulați rezultatele Spotlight în partea stângă.

Previzualizări

Interacționați cu previzualizările direct din Spotlight.

Acces ușor

Faceți clic pe pictograma Spotlight din bara de meniu sau apăsați Comandă-Spațiu.

Biblioteca dvs.

Vizualizați, printre altele, muzica, filmele, emisiunile TV și podcasturile dvs.

iTunes Radio

Bucurați-vă de radio gratuit difuzat în flux, personalizat pe baza topurilor muzicale din iTunes Store.

iTunes Store

Descoperiți și cumpărați noi melodii, filme și alte tipuri de conținut.

Evenimente

Trebuie doar să mișcați cursorul pentru a survola rapid pozele din orice eveniment.

Proiecte

Creați și comandați cu ușurință cărți, ilustrate și calendare personalizate.

Partajați

Postați favoritele dvs. pe Facebook sau partajați-le cu iCloud sau Mesaje.

Adăugați grafică și alte elemente

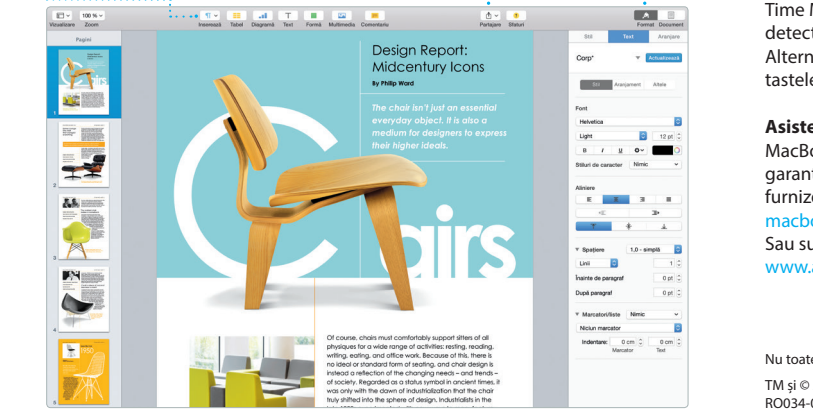
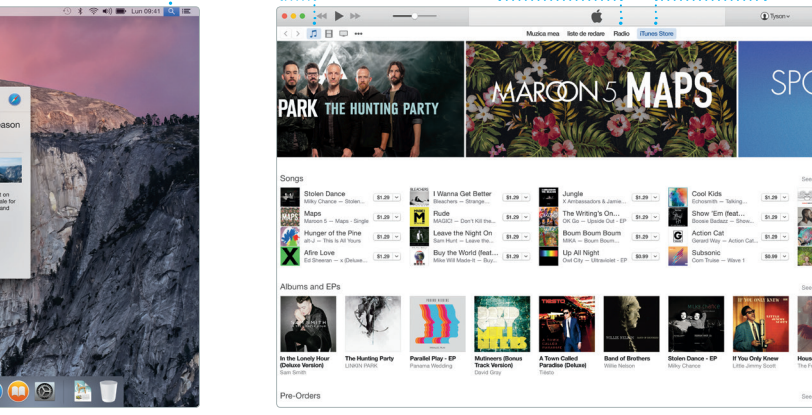
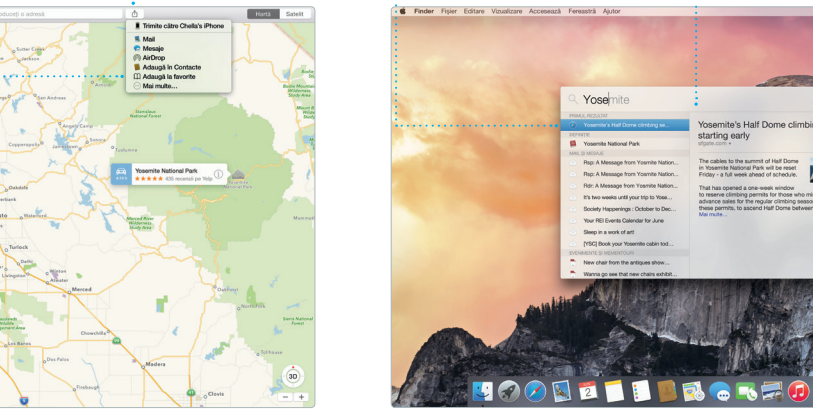
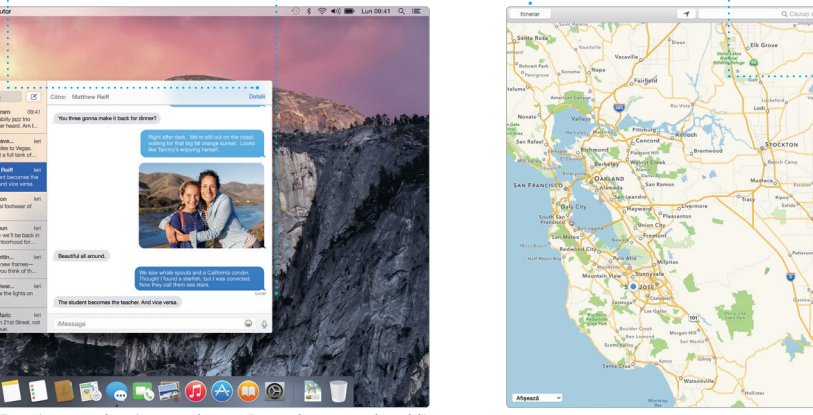
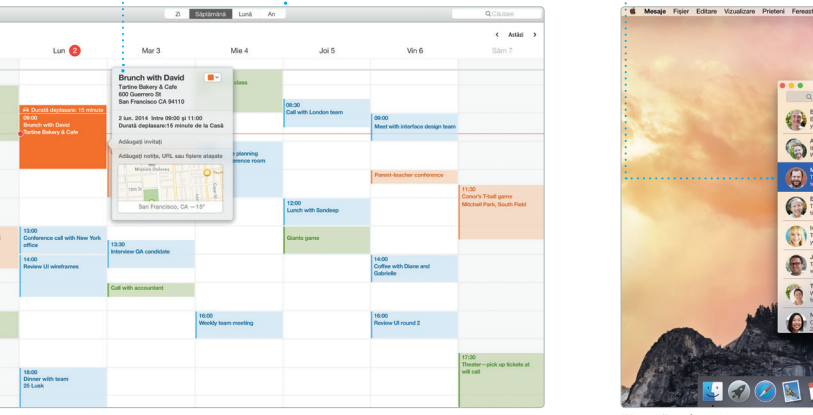
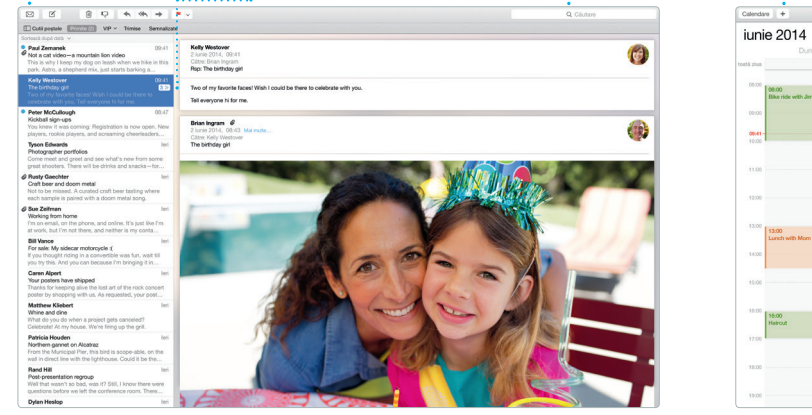
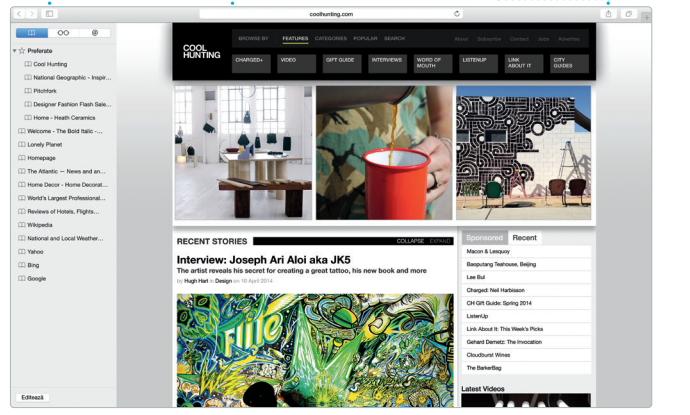
Creați documente bogate în conținut multimedia cu imagini, filme, diagrame și multe altele.

Partajați

Partajați cu ușurință un link către lucrarea dvs. cu Mail sau Mesaje.

Panoul Format

Instrumentele dvs. sunt doar la un clic distanță cu panoul inteligent de formatare.



*Necesită un dispozitiv activ pentru FaceTime atât pentru apelant, cât și pentru destinatar. Funcționalitatea nu este disponibilă în toate zonele.

*Nu toate funcționalitățile sunt disponibile în toate regiunile.