

Hei.

Pikaopas

Tervetuloa uuteen MacBook Airiisi. Haluamme esitellä sinulle paikkoja.



Aloitetaan

Kun käynnistät MacBook Airin ensimmäistä kertaa, Käyttöönottopuri auttaa sinut alkuun. Voit muutamassa vaiheessa muodostaa yhteyden Wi-Fi-verkkoon, siirtää tiedostoja toisesta Macista tai PC:stä ja luoda käyttäjätilin Macillesi.

Voit myös kirjautua sisään Apple ID:lläsi, jolloin voit ladata ohjelmia App Storesta, tehdä ostoksia iTunes Storessa ja Apple Online Storessa, käyttää iCloudia ja soittaa videopuhelua FaceTimella. Jos sinulla ei ole Apple ID:tä, voit luoda sellaisen helposti ja ilmaiseksi.

Mennään eteenpäin

Tiedostoja, kuten dokumentteja, sähköposteja, kuvia, kappaleita ja elokuvia on helppo siirtää uuteen Maciin toisesta Macista tai PC:stä. Kun käynnistät uuden Macin ensimmäistä kertaa, sinut ohjataan prosessin läpi vaihe vaiheelta. Sinun tarvitsee vain seurata näytöllä annettuja ohjeita.

Multi-Touch-eleet

MacBook Airissa voi tehdä monia asioita yksinkertaisilla eleillä ohjauslevyllä. Tässä on joitakin suosituimpia.



Osoitus
Paina painamalla mitä tahansa kohtaa ohjauslevyllä. Jos "Osoita napauttamalla" on käytössä, voit myös napauttaa ohjauslevyn pintaa.



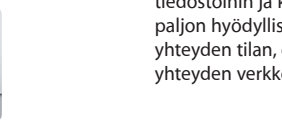
Kaksoisosoitus
Paina kaksi kertaa mitä tahansa kohtaa ohjauslevyllä. Jos "Osoita napauttamalla" on käytössä, voit myös kaksoisnapauttaa ohjauslevyn pintaa.



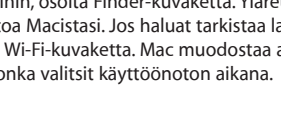
Lähennä
Lähennä ja loitonna kuvia ja verkkosivuja lähennällä ja loitonnaamalla ohjauslevyn pintaa.



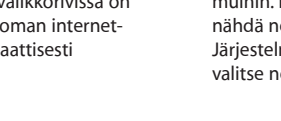
Loitonna
Lähennä ja loitonna kuvia ja verkkosivuja loitonnaamalla ohjauslevyn pintaa.



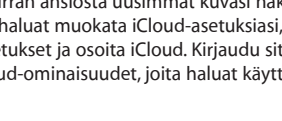
Pyörittäminen
Pyöritä kuvaa kääntämällä peukaloa ja toista sormea vasta- tai myötäpäivään.



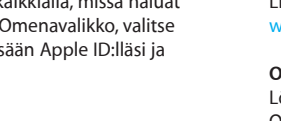
Koko näytön ohjelmien välillä vaihtaminen
Siirry yhdestä koko näytön ohjelmasta toiseen pyyhkäisemällä kolmella sormella.



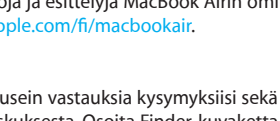
Siirry Mission Controliin
Näet kaikki Macilla avoinna olevat ikkunat pyyhkäisemällä ylöspäin kolmella sormella.



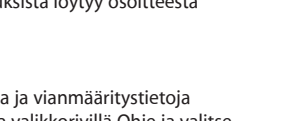
Toissijainen osoitus (oikealla osoitus)
Avaa oikotievalikoita osoittamalla kahdella sormella. Jos "Osoita napauttamalla" on käytössä, voit myös napauttaa kahdella sormella minne tahansa.



Kahden sormen vieritys
Vieritä mihin tahansa suuntaan (ylös, alas tai sivulle) vetämällä kahta sormea ohjauslevyllä.



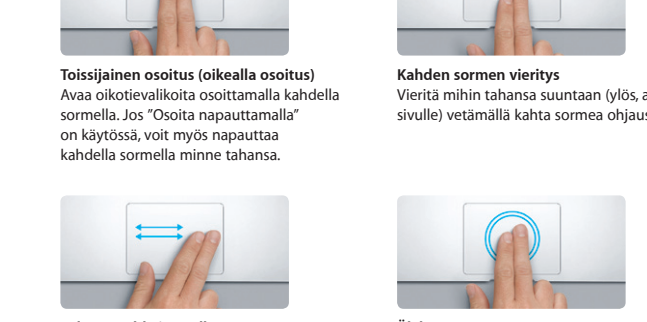
Selaus pyyhkäisemällä
Suurena verkkosivuja, dokumentteja ja muita pyyhkäisemällä kahdella sormella.



Älykäs zoomaus
Suurena verkkosivuja nopeasti napauttamalla ohjauslevyä kahdella sormella.

Siirry Launchpadiin
Katso kaikkia ohjelmia Launchpadissa nipistämällä neljällä sormella.

Lisätietoja
Jos haluat lisätietoja eleistä, valitse Omenavalikosta Järjestelmäasetukset ja osoita Ohjauslevy.



Tärkeä huomautus

Lue tämä dokumentti ja Tärkeitä tuotetietoja -oppaan turvallisuustiedot ennen tietokoneen käyttämistä.

Lisätietoja

Lisätietoja ja esittelyjä MacBook Airin ominaisuuksista löytyy osoitteesta www.apple.com/fi/macbookair.

Ohje

Löydät usein vastauksia kysymyksiisi sekä ohjeita ja vianmäärittystietoja Ohjekeskuksesta. Osoita Finder-kuvaketta, osoita valikkorivillä Ohje ja valitse Ohjekeskus.

Mac OS X:n lisäohjelmat

Jos sinulla on ongelma Macisi kanssa, Mac OS X:n lisäohjelmilla voit korjata tietokoneen flash-tallennustilan, palauttaa ohjelmat ja tiedot Time Machine -varmuuskopiosta tai tyhjentää flash-tallennustilan ja asentaa OS X Lionin ja Applen ohjelmat uudelleen. Voit myös hankkia apua verkosta Safarilla. Jos Macisi havaitsee ongelman, se avaa Mac OS X -lisäohjelmat automaattisesti. Voit avata sen myös käsin pitämällä komento- ja R-näppäimiä painettuna, kun käynnistät tietokoneen uudelleen.

Tuki

MacBook Airin mukana tulee 90 päivän tekninen tuki ja yhden vuoden kestävä laitteiston korjaustakuu Applen valtuuttamassa huoltoliikkeessä. Jos tarvitset teknistä tukea MacBook Airille, mene osoitteeseen www.apple.com/fi/support/macbookair. Voit myös soittaa Suomessa numeroon 0800 96162 (kansainvälisessä muodossa +358 800 96162). www.apple.com/support/country

Kaikki ominaisuudet eivät ole käytettävissä kaikkialla.
TM ja © 2012 Apple Inc. Kaikki oikeudet pidätetään. Designed by Apple in California. Printed in XXXX.
K034-6354-A



Launchpad

Launchpad on Macisi kaikkien ohjelmien koti. Osoita Dockin Launchpad-kuvaketta. Avoimet ikkunat korvataan koko näytön näkymällä kaikista ohjelmistasi.

Avaa Launchpad

Osoita Dockin Launchpad-kuvaketta.

Kansiot

Ryhmitä ohjelmia kansioihin vetämällä ohjelmia toistensa päälle.



Mission Control

Mission Control antaa sinulle yleiskatsauksen kaikesta Macilla tapahtuvasta. Kun osoitat Dockin Mission Control -kuvaketta, työpöydälläsi näkyy kaikkien ohjelmien kaikki ikkunat, kaikki koko näytön ohjelmat sekä Dashboard, widgeteiksi

Dashboard

Helposti käytettävissä vasemmassa yläkulmassa.

Avaa Mission Control

Osoita Dockin Mission Control -kuvaketta.

Työpöytätilojen lisääminen

Voit lisätä uuden tilan osoittamalla ylimmän rivin oikeassa reunassa olevaa +-painiketta.



Safari-verkkoselain

Osoita kuvaketta Dockissa ja surffaa verkossa nopeasti ja helposti Multi-Touch-eleillä. Vieritä ylös- tai alaspäin vetämällä kahta sormea ohjauslevyllä. Siirry sivujen välillä pyyhkäisemällä kahdella sormella

Lukulista

Voit tallentaa sivuja myöhempää lukemista varten osoittamalla silmälasikuvaketta.

Top Sites

Saat nopeasti yleiskuvan sivustoista, joilla vieraillet useimmin.

Koko näytön näkymä

Siirry koko näytön tilaan osoittamalla koko näytön painiketta.



Mail

Maililla voit hallita kaikkia sähköpostitilejäsi yhdestä mainoksettomasta postilaatikosta silloinkin, kun et ole yhteydessä internetiin. Se toimii useimpien sähköpostistandardien, kuten POP3 ja IMAP, ja suosittujen

Kaikki sähköposti yhdessä paikassa

Voit katella kaikkia tilejäsi Mailissa yhdellä osoituksella.

Keskustelunäkymä

Näe kaikki yhteystietojesi keskustelunäkymässä.

Haku

Löydä etsimäsi tarkentamalla hakua nopeasti.



iTunes

iTunesin avulla voit järjestää ja toistaa digitaalisen musiikki- ja videokokoelmasi Macissa. Lisäksi voit ostaa iTunes Storesta uusia musiikkikappaleita, elokuvia, TV-ohjelmia, kirjoja ja paljon muuta. iTunesista löytyy myös iPadin, iPhone:n ja iPod touchin App Store.

iTunes Store

Löydä ja osta uutta musiikkia, elokuvia ja paljon muuta.

Genius-mixit

Anna iTunesin tutkia musiikkikokoelmaasi ja ryhmittää kappaleita, jotka sopivat hyvin yhteen.



iCal

Pidä kiireinen aikataulusi kurissa iCalilla. Voit luoda useita kalentereita: vaikkapa yhden vapaa-aikaa, toisen koulua ja kolmannen työasioita varten. Näet kaikki kalenterit yhdessä ikkunassa tai voit valita vain haluamasi kalenterit näkyviin.

Useita kalentereita

Voit käyttää kaikkia kalentereitasi yhdestä paikasta.

Kalenterinäkymä

Valitse haluamasi näkymä: päivä, viikko, kuukausi tai vuosi.

Tapahtuman lisääminen

Voit luoda uuden tapahtuman kaksoisosoittamalla.



FaceTime

FaceTimella voit puhua Macitasi kasvojen kenen tahansa kanssa, jolla on iPad, iPhone, iPod touch tai Mac.* Tarvitset Apple ID:n ja jalkaa kalentereita muiden iCloud-käyttäjien kanssa.

Suosikit

Voit käyttää usein käyttämiäsi yhteystietoja nopeasti lisäämällä ne suosikkeihin.



iPhoto

iPhoto on paras tapa järjestellä, selata, muokata ja jakaa kuvia Macilla. Voit järjestää kuvakirjastosi kasvojen, paikkojen ja tapahtumien perusteella. Jos haluat lähettää kuvia sähköpostilla tai julkaista niitä

Tapahtumat

Voit selata minkä tahansa tapahtuman kuvia kaksoisosoittamalla sitä.

Kasvat

iPhoto voi järjestää kuviasi niissä esiintyvien henkilöiden perusteella.

Luo

Luo kirjoja, kortteja ja kalentereita.



iMovie

iMovie sijoittaa kaikki videoleikkeesi yhteen paikkaan, ja siinä on editointityökaluja, teemoja ja erikoistehosteita, joilla voit muuntaa ne uskomattomiksi elokuviksi. Voit helposti tehdä hienoja elokuvia tai jopa Hollywood-tyylisiä traileriteita

Projektselain

Voit luoda hienon elokuvan yksinkertaisesti vetämällä valinnan projektiin.

Tapahtumaselain

Tuodut videot tulevat näkyviin tähän, josta voit käyttää kaikkia leikkeitäsi.



Mac App Store

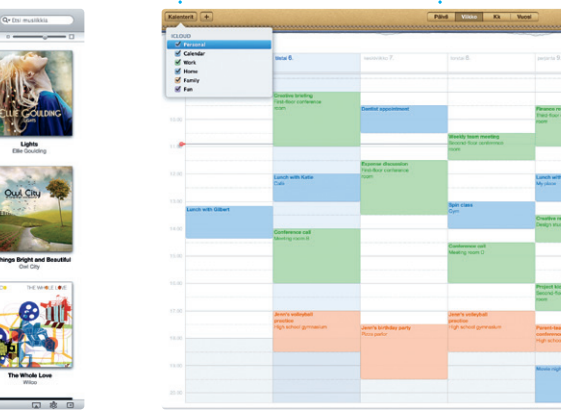
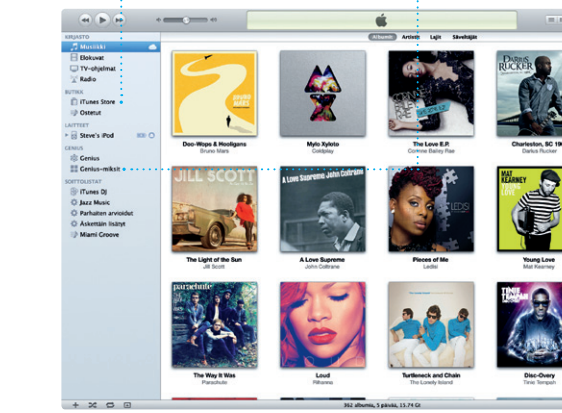
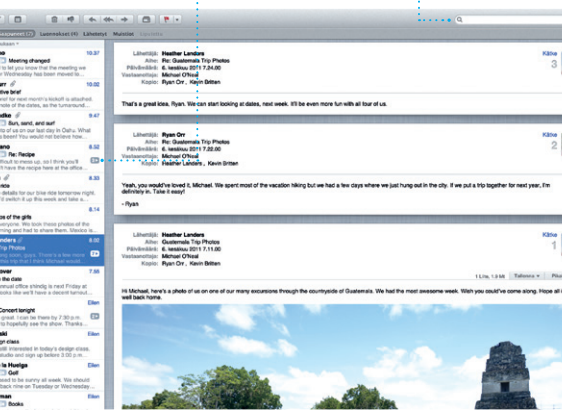
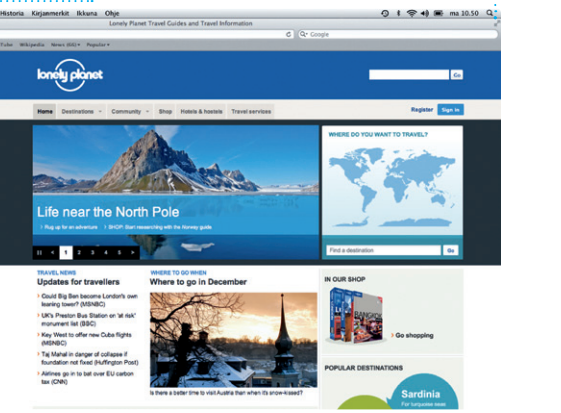
Mac App Store on paras tapa löytää ja ladata tuhansia ohjelmia Macille peleistä ja yhteisöpalveluohjelmista toimisto-ohjelmiin. Uudet ohjelmat asentuvat Launchpadiin yhdellä osoituksella. Voit asentaa ohjelmat kaikkiin Maceihin, jotka on

Tutustu uusiin ohjelmiin

Selaa tuhansia ohjelmia ja lataa niitä suoraan Launchpadiin.

Aina ajan tasalla

Ostettujen ohjelmien päivitykset tulevat näkyviin automaattisesti.



*Vaatii FaceTime-yhteensopivan laitteen sekä soittajalta että vastaanottajalta. Ei käytettävissä kaikkialla.