


Γεια σας.

Οδηγός γρήγορης έναρξης

Καλώς ορίζατε στο νέο MacBook Pro σας. Ελάτε να σας ξεναγήσουμε.

Αυτός ο οδηγός σας δείχνει τι υπάρχει στο Mac σας, σας βοηθά να το διαμορφώσετε και σας προσφέρει συμβουλές για τις εφαρμογές που θα χρησιμοποιείτε καθημερινά.

Η μπαταρία σας είναι φορτισμένη και έτοιμη για χρήση, άρα μπορείτε να ξεκινήσετε να χρησιμοποιείτε το Mac αμέσως μετά την αποσυσκευασία του. Κατά τη φόρτιση της μπαταρίας σας, το πορτοκαλί φως στο βύσμα του τροφοδοτικού γίνεται πράσινο όταν η φόρτιση ολοκληρωθεί.



Για να μάθετε περισσότερα σχετικά με τις θύρες και το βύσμα, μεταβείτε στη διεύθυνση support.apple.com/kb/HT2494?viewlocale=el_GR.

Για να μάθετε περισσότερα για την μπαταρία, μεταβείτε στη διεύθυνση www.apple.com/gr/batteries.

As ξεκινήσουμε

Πιέστε το κουμπιέ λειτουργίας για την εκκίνηση του MacBook Pro σας. Ο Βοηθός διαμόρφωσης σας καθοδηγεί σε μερικά απλά βήματα για να ξεκινήσετε γρήγορα. Θα σας βοηθήσει ως προς τη σύνδεση στο δίκτυο Wi-Fi σας και τη δημιουργία λογαριασμού χρήστη για το Mac σας. Μπορεί επίσης να μεταφέρει ακόμη και έγγραφα, email, φωτογραφίες, μουσική και ταινίες στο νέο Mac σας από άλλο Mac ή PC.

Μπορείτε να συνδεθείτε στον Βοηθό διαμόρφωσης μέσω του Apple ID σας. Έτσι, ο λογαριασμός σας διαμορφώνεται αυτόματα στο Mac App Store και το iTunes Store, καθώς και σε εφαρμογές όπως τα Μηνύματα και το FaceTime, ώστε να είναι έτοιμες την πρώτη φορά που θα τις ανοίξετε. Διαμορφώνεται επίσης το iCloud, ώστε εφαρμογές όπως το Mail, οι Επαφές, το Ημερολόγιο και το Safari να διαθέτουν όλες τις πιο πρόσφατες πληροφορίες σας. Αν δεν διαθέτετε ήδη Apple ID, μπορείτε να δημιουργήσετε ένα στον Βοηθό διαμόρφωσης.



Για να μάθετε περισσότερα σχετικά με τη μεταφορά αρχείων στο νέο Mac σας, επισκεφτείτε τη διεύθυνση support.apple.com/kb/HT4889?viewlocale=el_GR.

Ελέγξτε το Mac σας με χειρονομίες Multi-Touch

Μπορείτε να κάνετε πολλά διαφορετικά πράγματα στο MacBook Pro σας χρησιμοποιώντας απλές χειρονομίες στην επιφάνεια αφής. Παρακάτω αναφέρονται οι πιο δημοφιλείς χειρονομίες.



Κλικ
Κάντε κλικ με οπουδήποτε στην επιφάνεια αφής για να κάνετε κλικ. Εναλλακτικά, με ενεργοποιημένο το «Άγγιγμα για κλικ», απλώς αγγίξτε την επιφάνεια.



Δευτερεύον κλικ (δεξί κλικ)
Κάντε κλικ με δύο δάχτυλα για να ανοίξετε μενού συντομεύσεων. Εναλλακτικά, με ενεργοποιημένο το «Άγγιγμα για κλικ», αγγίξτε οπουδήποτε με δύο δάχτυλα.



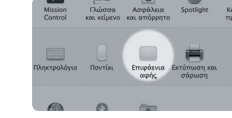
Κύλιση με δύο δάχτυλα
Μετακινήστε δύο δάχτυλα στην επιφάνεια αφής για κύλιση προς οποιαδήποτε κατεύθυνση—πάνω, κάτω ή πλάγια.



Σάρωση για πλοήγηση
Σαρώστε με δύο δάχτυλα για ξεφύλλισμα ιστοσελίδων, εγγράφων και πολλών ακόμη.



Σύγκλιση για ζουμ
Αυξήστε ή μειώστε με μεγαλύτερη ακρίβεια την εστίαση σε φωτογραφίες και ιστοσελίδες συγκλίνοντας τον αντίχειρα και τον δείκτη σας.

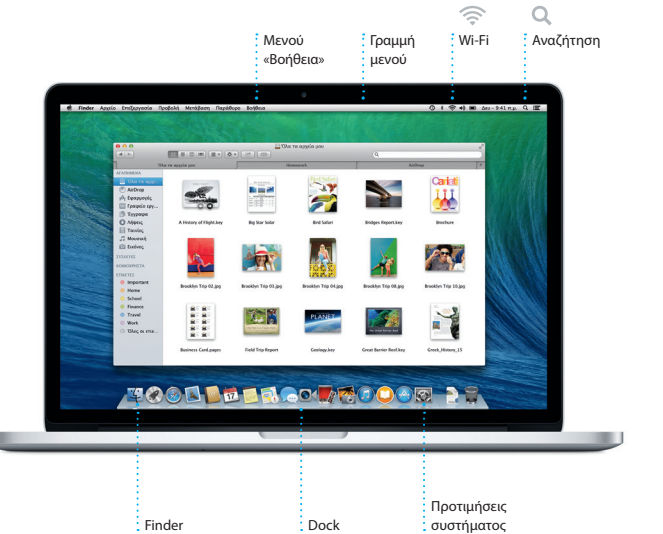


Μάθετε περισσότερα
Για να μάθετε περισσότερα για τις χειρονομίες, επιλέξτε «Προτιμήσεις συστήματος» στο μενού Apple και μετά κάντε κλικ στην «Επιφάνεια αφής».

Γνωρίστε το γραφείο εργασίας σας

Το γραφείο εργασίας είναι η τοποθεσία όπου μπορείτε να βρείτε τα πάντα και να κάνετε οτιδήποτε στο Mac σας. Το Dock στο κάτω μέρος της οθόνης είναι μια εύχρηστη τοποθεσία όπου διατηρούνται οι εφαρμογές που χρησιμοποιείτε συχνότερα. Εκεί μπορείτε επίσης να ανοίξετε τις Προτιμήσεις συστήματος, με τις οποίες μπορείτε να προσαρμόσετε το γραφείο εργασίας σας και άλλες ρυθμίσεις στο Mac σας. Κάντε κλικ στο εικονίδιο Finder για τη γρήγορη μετάβαση σε όλα τα αρχεία και φακέλους σας.

Η γραμμή μενού στο επάνω μέρος περιέχει πολλές χρήσιμες πληροφορίες για το Mac σας. Για να ελέγξετε την κατάσταση της ασύρματης σύνδεσής σας στο Διαδίκτυο, κάντε κλικ στο εικονίδιο Wi-Fi. Το Mac σας συνδέεται αυτόματα στο δίκτυο που επιλέξατε κατά τη διαμόρφωση. Μπορείτε επίσης να βρείτε οτιδήποτε στο Mac σας χρησιμοποιώντας την αναζήτηση Spotlight.



Συνεργασία των συσκευών σας μέσω του iCloud

Το iCloud σας επιτρέπει να έχετε πρόσβαση στη μουσική, τις φωτογραφίες, τα ημερολόγια, τις επαφές, τα έγγραφα και πολλά ακόμη από το Mac, iPhone, iPad ή iPod touch σας, ακόμη και από το PC σας. Παράλληλα, διατηρεί τα πάντα ενημερωμένα, αυτόματα. Εάν αγοράσετε ένα τραγούδι σε μια συσκευή, θα είναι άμεσα διαθέσιμο σε όλες τις υπόλοιπες συσκευές σας. Εάν δημιουργήσετε ένα έγγραφο Pages στο Mac σας, μπορείτε να κάνετε αλλαγές από το iPad σας εν κινήσει. Εάν τραβήξετε μια φωτογραφία με το iPhone σας, θα εμφανιστεί αυτόματα στο iPhone στο Mac σας. Το iCloud μπορεί επίσης να σας βοηθήσει να εντοπίσετε και να προστατέψετε το Mac σας εάν το χάσετε. Για να επιλέξετε τις δυνατότητες iCloud που επιθυμείτε να ενεργοποιήσετε, επιλέξτε «Προτιμήσεις συστήματος» στο Dock και κάντε κλικ στο iCloud.



Βρείτε γρήγορα την εφαρμογή που θέλετε

Το Mac σας διαθέτει υπέρπορες εφαρμογές, τις οποίες μπορείτε να χρησιμοποιείτε για να αξιοποιήσετε στο έπακρο τις φωτογραφίες σας, αλλά και για δημιουργία εγγράφων, περιήγηση στον Ιστό, διαχείριση του προγράμματός σας και πολλά ακόμη. Στο Launchpad μπορείτε να βρείτε εύκολα όλες τις εφαρμογές στο Mac σας. Κάντε κλικ στο εικονίδιο του Launchpad στο Dock για την εμφάνιση όλων των εφαρμογών σας σε πλήρη οθόνη. Τακτοποιήστε τις εφαρμογές με όποιον τρόπο θέλετε, ομαδοποιήστε τις σε φακέλους ή διαγράψτε τις από το Mac σας. Όταν πραγματοποιήσετε λήψη μιας εφαρμογής από το Mac App Store, εμφανίζεται αυτόματα στο Launchpad.

Ανοίγμα του Launchpad
Κάντε κλικ στο εικονίδιο Launchpad στο Dock.

Φάκελοι
Ομαδοποιήστε εφαρμογές σε φακέλους μεταφέροντας μια εφαρμογή πάνω σε μια άλλη.



Σημαντική σημείωση
Πριν χρησιμοποιήσετε για πρώτη φορά τον υπολογιστή σας, διαβάστε αυτό το έγγραφο και τις πληροφορίες ασφάλειας στον *Οδηγό σημαντικών πληροφοριών για το προϊόν*.

Μάθετε περισσότερα

Μπορείτε να βρείτε περαιτέρω πληροφορίες, να παρακολουθήσετε επιδείξεις και να μάθετε ακόμη περισσότερα για τις δυνατότητες του MacBook Pro σας στη διεύθυνση www.apple.com/gr/macbookpro.

Βοήθεια

Συχνά, μπορείτε να βρείτε απαντήσεις στις ερωτήσεις σας, καθώς και οδηγίες και πληροφορίες αντιμετώπισης προβλημάτων, στο Κέντρο βοήθειας. Κάντε κλικ στο εικονίδιο Finder, μετά κάντε κλικ στη «Βοήθεια» στη γραμμή μενού και επιλέξτε «Κέντρο βοήθειας». Μπορείτε επίσης να χρησιμοποιήσετε το Safari για να λάβετε βοήθεια στο Διαδίκτυο.

Βοηθήματα OS X

Αν αντιμετωπίζετε κάποιο πρόβλημα με το Mac σας, τα Βοηθήματα OS X μπορούν να σας βοηθήσουν να επαναφέρετε το λογισμικό και τα δεδομένα σας από εφεδρικό αντίγραφο Time Machine ή να επανεγκαταστήσετε το OS X και τις εφαρμογές Apple. Εάν το Mac σας ανιχνεύσει πρόβλημα, ανοίγουν αυτόματα τα Βοηθήματα OS X. Εναλλακτικά, μπορείτε να τα ανοίξετε χειροκίνητα επανεκκινώντας τον υπολογιστή σας ενώ κρατάτε πατημένα τα πλήκτρα Command και R.

Υποστήριξη

Το MacBook Pro σας παρέχεται με τεχνική υποστήριξη 90 ημερών και ετήσια εγγύηση επισκευής υλιμικού σε καταστήματα λιανικής της Apple ή σε εξουσιοδοτημένο πάροχο υπηρεσιών Apple. Επισκεφτείτε τη διεύθυνση www.apple.com/support/macbookpro για τεχνική υποστήριξη για το MacBook Pro. Εναλλακτικά, καλέστε τον αριθμό **00800 44145417**. www.apple.com/support/country



Safari

Το Safari είναι ο καλύτερος τρόπος πλοήγησης στον Ιστό από το Mac σας. Ξεκίνησε την πλοήγηση ως έναν όρο αναζήτησης ή μία διεύθυνση Ιστού στο έξυπνο πεδίο αναζήτησης αυτό καταλαβαίνει τη διαφορά και σας κατευθύνει στο σωστό μέρος. Μπορείτε να αποθηκεύσετε σελίδες στη Λίστα ανάγνωσης για να τις διαβάσετε αργότερα και να δείτε τους



Mail

Το Mail σας επιτρέπει να διαχειρίζεστε σελίδες που δημοσιεύσαν τα άτομα που ακολουθείτε στο Twitter και το LinkedIn. Παράλληλα, το Safari συνεργάζεται με το iCloud για να διατηρεί ενημερωμένους τους σελιδοδείκτες, τη Λίστα ανάγνωσης και τα συνηθισμένα ιστοτόπων σας σε όλες τις συσκευές σας.



AOL Mail

Μπορείτε επίσης να χρησιμοποιήσετε το Mail για τον δωρεάν λογαριασμό iCloud.com που λαβάζε με το iCloud. Την πρώτη φορά που θα ανοίξετε το Mail, ο Βοηθός διαμόρφωσης σας βοηθά να ξεκινήσετε.



Ημερολόγιο

Παρακολουθήστε το πολυάσχολο πρόγραμμά σας με το Ημερολόγιο. Μπορείτε να δημιουργήσετε ξεχωριστά ημερολόγια ένα για το σπίτι, ένα για το σχολείο και ένα τρίτο για την εργασία. Δείτε όλα τα ημερολόγια σας σε ένα παράθυρο ή επιλέξτε να βλέπετε μόνο αυτά που θέλετε. Δημιουργήστε και στείλετε προκλήσεις και μετά δείτε ποιοι



Μηνύματα

Απλά πραγματοποιήστε είσοδο με το Apple ID σας για να έχετε τη δυνατότητα αποστολής απεριόριστων μηνυμάτων, συμπεριλαμβανομένων κειμένων, φωτογραφιών, βίντεο και πολλών ακόμη, στους φίλους σας σε Mac, iPad, iPhone ή iPod touch. Με το iMessage, μπορείτε ακόμα και να ξεκινήσετε μια συζήτηση σε μία



Χάρτες

Εξερευνήστε νέους προορισμούς και λάβετε οδηγίες στο Mac σας με τους Χάρτες. Προβάλλετε τοποθεσίες χρησιμοποιώντας τυπικές ή δορυφορικές εικόνες ή χρησιμοποιήστε το Flyover για να «πετάξετε» πάνω από επιλεγμένες πόλεις με φωτορεαλιστικά γραφικά 3D. Μπορείτε να αναζητήσετε πληροφορίες για τοπικά σημεία



iBooks

Το iBooks είναι ένας νέος τρόπος λήψης και ανάγνωσης βιβλίων. Περιλαμβάνει το iBooks Store, όπου μπορείτε να πραγματοποιήσετε λήψη των νέων μπεστ-σέλερ ή των αγαπημένων σας κλασικών βιβλίων. Κάντε κλικ σε ένα βιβλίο για να το ανοίξετε. Ξεφυλλίστε σελίδες με



iTunes

Το iTunes για Mac καθιστά εύκολη την απόλαυση της αγαπημένης σας μουσικής, των αγαπημένων σας ταινιών, τηλεοπτικών εκπομπών και πολλών ακόμη. Το iTunes συμπεριλαμβάνει το iTunes Store, όπου μπορείτε να βρείτε νέα μουσική, ταινίες και βίντεο που αγοράζετε από το iTunes. Μπορείτε να αγοράσετε μουσική ή βίντεο που έχετε αγοράσει στο iTunes και να τα μεταφορτώσετε στο Mac σας.



iPhoto, iMovie και GarageBand

Τα iPhoto, iMovie και GarageBand σας προσφέρουν απίστευτους τρόπους δημιουργίας και κοινής χρήσης φωτογραφιών, ταινιών και μουσικής. Το iPhoto σας βοηθά να οργανώσετε τη βιβλιοθήκη σας κατά πρόσωπα, μέρη και γεγονότα και να δημιουργήσετε πανέμορφα άλμπουμ



Pages, Numbers και Keynote

Δημιουργήστε και επεξεργαστείτε πανέμορφα έγγραφα, υπολογιστικά φύλλα και παρουσιάσεις στο Mac σας. Μπορείτε επίσης να ανοίξετε αρχεία Microsoft Office. Όταν τελειώσετε, μπορείτε γρήγορα και απλά να μοιραστείτε έναν σύνδεσμο προς τις δημιουργίες σας μέσω του Mail και των Μηνυμάτων.



Mac App Store

Το Mac App Store είναι ο καλύτερος τρόπος για την εύρεση και λήψη εφαρμογών για το Mac σας, από εφαρμογές παιδιών και κοινωνικής δικτύωσης έως εφαρμογές παραγωγικότητας και πολλά ακόμη. Με ένα βήμα, οι νέες εφαρμογές καθίστανται και εμφανίζονται στο Launchpad. Μπορείτε να εγκαταστήσετε εφαρμογές σε κάθε εξουσιοδοτημένο



Mac App Store

Mac για προσωπική χρήση, καθώς και να πραγματοποιήσετε εκ νέου λήψη τους. Το Mac App Store σας επιτρέπει να γνωρίζετε πότε διατίθενται ενημερώσεις για τις εφαρμογές και το OS X, ενώ μπορεί επίσης και να ενημερώνει τις εφαρμογές σας αυτόματα. Ανοίξτε το Mac App Store κάνοντας κλικ στο εικονίδιο του στο Dock.



Top Sites

Κάντε κλικ για την εμφάνιση προπομπών των ιστοτόπων που επισκέπτεστε συχνότερα.



Κοινή χρήση

Στείλετε με ευκολία ιστοσελίδες ή μοιραστείτε τις στα δίκτυα κοινωνικής δικτύωσης.



Πλαϊνή στήλη

Οι σελιδοδείκτες, η Λίστα ανάγνωσης και οι κοινόχρηστοι σύνδεσμοι σας εμφανίζονται στην Πλαϊνή στήλη.



Μία στάση για τα email

Δείτε όλους τους λογαριασμούς σας στο Mail για πρόσβαση με ένα κλικ.



Προβολή συζήτησης

Δείτε όλα τα μηνύματα email από ένα νήμα συζήτησης.



Αναζήτηση

Περιορίστε γρήγορα τα αποτελέσματα αναζήτησης για να βρείτε αυτό ακριβώς που ψάχνετε.



Προσθήκη γεγονότος

Κάντε διπλό κλικ σε ένα ημερολόγιο για να δημιουργήσετε νέο γεγονός.



Επιθεωρητής γεγονότων

Το Ημερολόγιο εμφανίζει την τοποθεσία των γεγονότων σε έναν χάρτη και υπολογίζει τον χρόνο μετάβασης.



Προβολή ημερολογίου

Επιλέξτε την προβολή που προτιμάτε, ημέρα, εβδομάδα, μήνας ή έτος.



Απαντήσεις σε εξέλιξη

Οι τρεις τελευταίες υποδηλώνουν ότι ο φίλος σας πληκτρολόγησε απάντηση.



Αποδεικτικά παρόδοσης

Δείτε πότε αποδίδονται τα μηνύματά σας.



FaceTime

Ξεκινήστε μια βιντεοκλήση απευθείας στα Μηνύματα.



Οδηγίες

Οι Χάρτες παρέχουν λεπτομερείς οδηγίες, συμπεριλαμβανομένων πληροφοριών κίνησης.



Αποστολή στο iPhone

Στείλετε οδηγίες στο iPhone σας για φωνητική πλοήγηση καθ' οδόν.



Σελιδοδείκτες

Οι σελιδοδείκτες φωτίζονται σε όλες τις συσκευές σας.



iBooks Store

Τα βιβλία που λαμβάνετε από το iBooks Store αποθηκεύονται στο iCloud.



Τμήμα «Σημειώσεις»

Προβολή και επεξεργασία όλων των σημειώσεων και εισηγμένων σας καλλιτέχνη σημεία.



Αναζήτηση

Γρήγορη αναζήτηση σε ολόκληρο το βιβλίο για λέξη ή φράση.



Η βιβλιοθήκη σας

Προβάλλετε τη μουσική, τις ταινίες, τις τηλεοπτικές εκπομπές, τα podcast σας και πολλά ακόμη.



Ραδιόφωνο iTunes

Επιλέξτε κάποιον από τους εκατοντάδες σταθμούς ή δημιουργήστε έναν νέο σταθμό του αγαπημένου σας καλλιτέχνη ή τραγουδιού.



iTunes Store

Ανακαλύψτε και αγοράστε νέα μουσική, ταινίες και άλλα.



Γεγονότα

Απλά μετακινήστε τον δρομέα για γρήγορη προβολή των φωτογραφιών σπουδαιότερα γεγονότος.



Έργα

Δημιουργήστε και παραγγείλετε με ευκολία εμπορικευμένα βιβλία, κάρτες και ημερολόγια.




Κοινή χρήση

Δημοσιεύστε τα αγαπημένα σας στο Facebook ή μοιραστείτε τα μέσω του iCloud ή των Μηνυμάτων.



Προσθήκη γραφικών και άλλων

Δημιουργήστε έγγραφα εμπλουτισμένα με πολυμέσα με εικόνες, ταινίες, γραφήματα και πολλά άλλα.



Κοινή χρήση

Μοιραστείτε εύκολα έναν σύνδεσμο προς τις δημιουργίες σας μέσω του Mail και των Μηνυμάτων.



Τμήμα «Μορφή»

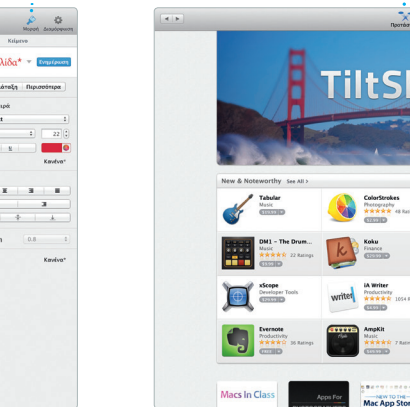
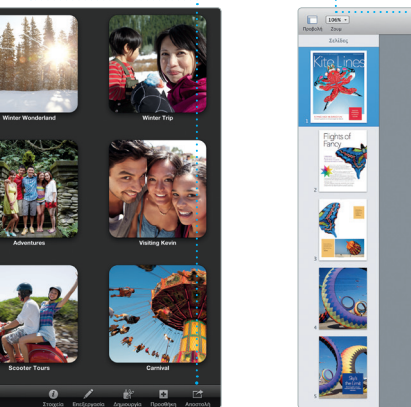
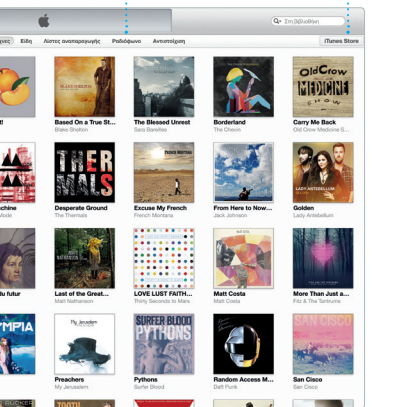
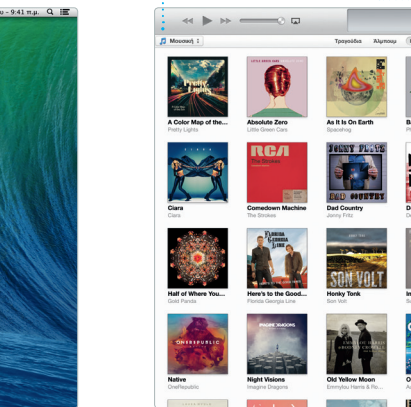
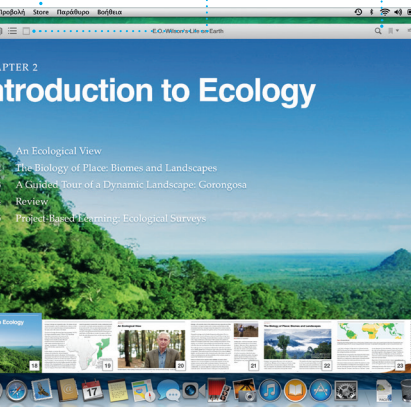
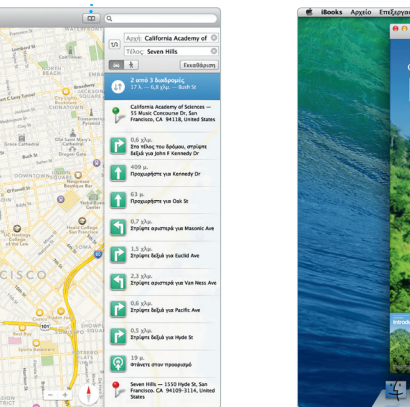
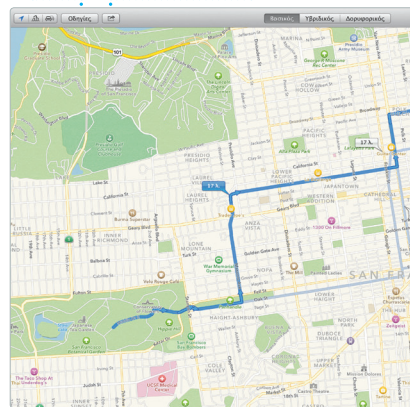
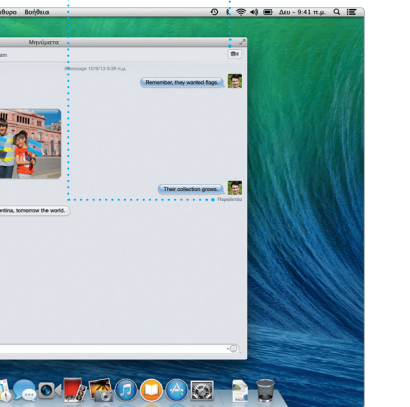
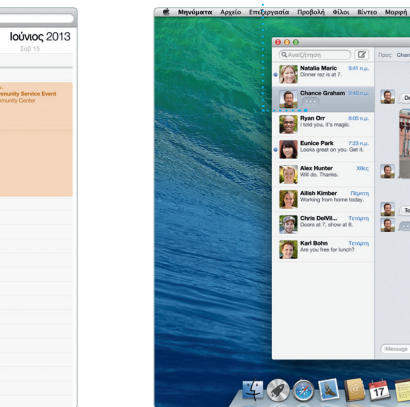
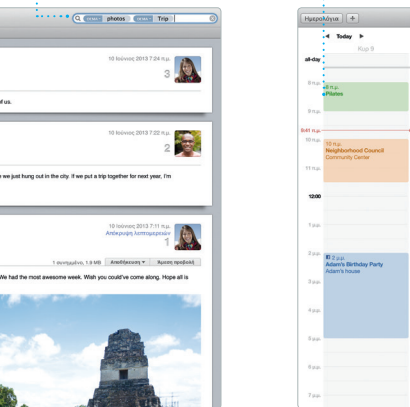
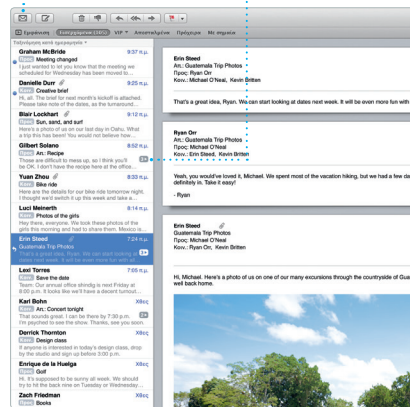
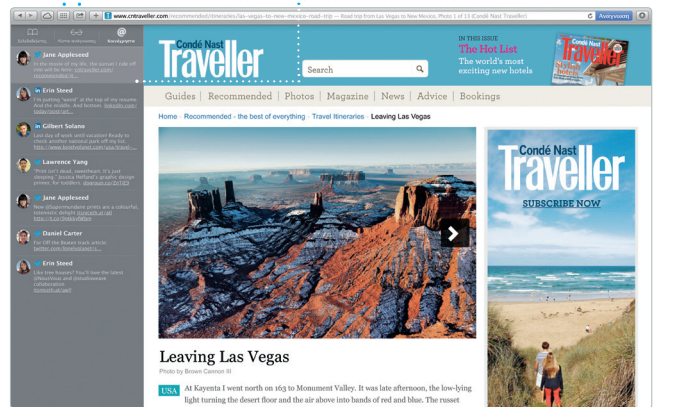
Τα εργαλεία σας είναι ένα μόλις κλικ μακριά χάρη στο έξυπνο τμήμα «Μορφή».

Ανακαλύψτε νέες εφαρμογές

Περιηγηθείτε σε χιλιάδες εφαρμογές και πραγματοποιήστε λήψη τους απευθείας στο Launchpad.

Ενημέρωση ανά πάσα στιγμή

Οι ενημερώσεις για τις εφαρμογές και το OS X εμφανίζονται αυτόματα.



Top Sites

Κοινή χρήση

Πλαϊνή στήλη

Μία στάση για τα email

Προβολή συζήτησης

Αναζήτηση

Προσθήκη γεγονότος

Επιθεωρητής γεγονότων

Προβολή ημερολογίου

Απαντήσεις σε εξέλιξη

Αποδεικτικά παρόδοσης

FaceTime

Οδηγίες

Αποστολή στο iPhone

Σελιδοδείκτες

iBooks Store

Τμήμα «Σημειώσεις»

Αναζήτηση

Η βιβλιοθήκη σας

Ραδιόφωνο iTunes

iTunes Store

Γεγονότα

Έργα

Κοινή χρήση

Προσθήκη γραφικών και άλλων

Κοινή χρήση

Τμήμα «Μορφή»

Ανακαλύψτε νέες εφαρμογές

Ενημέρωση ανά πάσα στιγμή

Ανακαλύψτε νέες εφαρμογές

Ενημέρωση ανά πάσα στιγμή

Ανακαλύψτε νέες εφαρμογές

*Απαιτείται συσκευή με δυνατότητα FaceTime τόσο από τον καλούμενο όσο και από τον καλούμενο. Δεν διατίθενται σε όλες τις περιοχές.