


使用鍵盤和滑鼠

巧控鍵盤和巧控滑鼠都已經與您的 iMac 完成配對。若要開啟，請滑動開關以顯示綠色。若要充電或重新配對，請使用隨附的 USB-C 對 Lightning 連接線。




若要深入瞭解設定和使用 iMac 的相關資訊，請從 support.apple.com/guide/imac 取得「iMac 重要事項」指南。

如需詳細支援資訊，請前往 support.apple.com/zh-tw/mac/imac。若要聯絡 Apple，請前往 support.apple.com/zh-tw/contact。


The iMac logo, featuring the Apple logo icon followed by the word "iMac" in a bold, blue, sans-serif font.



歡迎使用 iMac
按下背面的電源按鈕。
「設定輔助程式」會引導您開始使用 macOS。



耳機插孔



USB 3
Thunderbolt / USB 4