


 MacBook Pro

歡迎使用 MacBook Pro

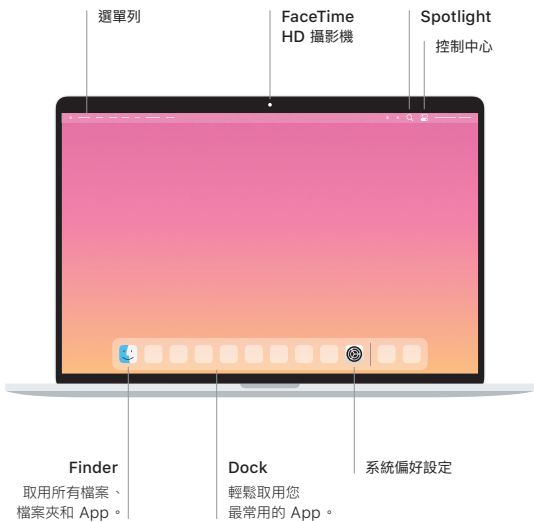
當您掀起螢幕時，MacBook Pro 會自動啟動。
「設定輔助程式」可協助您設定並立即開始使用。





Thunderbolt 3 (USB-C)

可用來為 MacBook Pro 充電，
以及連接外部儲存裝置或顯示器。

耳機插孔



觸控列

觸控列會視您目前的應用程式和作業而變動。使用右側的功能列來調整常用的控制項目，例如音量和亮度。點一下  來展開功能列。點一下左側的  來收合。

Touch ID

您的指紋可以解鎖 MacBook Pro 以及使用 Apple Pay 從 App Store、Apple TV App、Apple Books 和網站購買項目。



多點觸控式軌跡板手勢

在觸控式軌跡板上掃動兩指，來向上、向下或左右捲動。用兩指滑動來翻閱網頁和文件。用兩指按一下等同點按右鍵。您也可以在此觸控式軌跡板上按一下再加重力道按下，藉此用力長按文字以及顯示更多資訊。如需更多資訊，請在 Dock 上選擇「系統偏好設定」，然後按一下「觸控式軌跡板」。

取得「MacBook Pro 重要事項」指南

請參閱「MacBook Pro 重要事項」指南以深入瞭解設定和使用 MacBook Pro 的相關資訊。
若要檢視指南，請前往 support.apple.com/guide/macbook-pro。

支援

如需詳細資訊，請前往 support.apple.com/zh-tw/mac/macbook-pro。
若要聯絡 Apple，請前往 support.apple.com/zh-tw/contact。

