

您好。

快速入门指南

欢迎使用您的新 MacBook Pro。我们打算带您参观一下。



让我们开始吧！

首次启动 MacBook Pro 时，“设置助理”会帮助您开始操作。只需几个简单步骤即可快速地连接到 Wi-Fi 网络，从其他 Mac 或 PC 传输资料，以及为 Mac 创建用户账户。

您还将能够使用 Apple ID 登录。这将允许您在 App Store、iTunes Store 和 Apple Store 在线商店中购物。将让您通过“信息”和 FaceTime 与他人保持联系。并且将让您访问已在您 Mac 上诸如 Mail、“通讯录”和“日历”等应用程序中自动设置的 iCloud。如果您没有 Apple ID，可以在“设置助理”中创建一个。

让我们开始工作吧！

您可以轻松地将诸如文稿、电子邮件、照片、音乐和影片等文件从其他 Mac 或 PC 上移到新 Mac。首次启动您的新 Mac 时，它会指导您一步步完成操作。您只需按照屏幕指示执行操作即可。

Multi-Touch 手势

通过在触控板上使用简单的手势，您可以在 MacBook Pro 上完成许多操作。最常用的有如下这些。



点按

在触控板上按下任何位置来点按。或者，在启用“轻拍来点按”的情况下，只需轻按表面即可。



连按

在触控板上的任意位置连续按下两次。或者，在启用“轻拍来点按”的情况下，轻按表面两次。



两指开合来缩放

张开或合拢大拇指和手指可以更精确地放大或缩小照片和网页。



旋转

顺时针或逆时针转动大拇指和手指可以旋转图像。



辅助点按（右键点按）

用两个手指点按可以打开快捷菜单。或者，在启用“轻拍来点按”的情况下，用两个手指轻按任意位置。



双指滚动

用两个手指沿着触控板刷一下，可以朝着任何方向滚动—向上、向下或横向。



在全屏幕应用程序之间切换

用三个手指轻扫可以从一个全屏应用程序移到另一个全屏应用程序。



轻扫以浏览

用两个手指轻扫可以翻动网页、文稿等。



智能缩放

用两个手指连接触控板两次可以快速放大网页。



查看 Launchpad

用四个手指轻扫可以在 Launchpad 中查看您的所有应用程序。



了解更多信息

从苹果菜单中选择“系统偏好设置”，然后点按“触控板”来了解有关手势的更多信息。

了解桌面

您可以在桌面上找到 Mac 中的一切内容并执行任何操作。屏幕底部的 Dock 是可以保留您最常用的应用程序的便利位置。在这里您还可以打开“系统偏好设置”，以便自定义您的桌面和 Mac 的其他设置。点按 Finder 图标可快速找到您的所有文件和文件夹。

顶部的菜单栏具有关于 Mac 的许多有用信息。若要检查无线互联网连接的状态，请点按 Wi-Fi 图标。Mac 会自动连接到您在设置过程中选取的网络。



iCloud

iCloud 可存储音乐、照片、文稿、日历等内容。并能以无线方式将它们推送到您的 Mac、iPhone、iPad、iPod touch，甚至 PC 上。上述所有操作无需连接底座或同步即可完成。因此，当您在一个设备上购买一首歌曲时，它会自动显示在您的所有其他设备上。当您调整日历时，您的所有设备都会保持同步更新。使用“照片流”，您最近的照片会自动出现在您想要查看的位置。若要自定义 iCloud 设置，请打开苹果菜单，选取“系统偏好设置”，再点按“iCloud”。然后使用 Apple ID 登录，再选取要使用的 iCloud 功能。

重要说明

首次使用您的电脑前，请仔细阅读本文档及《重要产品信息指南》中的安全信息。

了解更多

可以在 www.apple.com.cn/macbookpro 上找到更多信息、观看视频以及了解有关 MacBook Pro 功能的详细信息。

帮助

您可以经常在“帮助中心”中查找问题的答案，以及查找相关说明和故障排除信息。点按 Finder 图标，点按菜单栏中的“帮助”，然后选取“帮助中心”。

OS X 实用工具

如果 Mac 有问题，“OS X 实用工具”可以帮助您修理电脑的闪存，从 Time Machine 备份恢复软件和数据，或者抹掉闪存并重新安装 OS X 和 Apple 应用程序。您也可以使用 Safari 来获取在线帮助。如果 Mac 检测到问题，它会自动打开“OS X 实用工具”。或者，您可以手动打开它，方法是重新启动电脑并按住 Command 键和 R 键。

支持

MacBook Pro 享有 90 天的技术支持和一年的硬件保修期限，这些服务可在 Apple Store 零售店或 Apple 授权服务商处获得。有关 MacBook Pro 的技术支持，请访问 www.apple.com.cn/support/macbookpro。或致电中国：[\(86\) 4006-272273](tel:864006272273)。
www.apple.com/support/country

部分功能在某些地区不可用。
TM 和 © 2012 Apple Inc. 保留一切权利。Designed by Apple in California. Printed in XXXX.
CH034-6357-A



Launchpad

Launchpad 是 Mac 上所有应用程序的大本营。只需点击 Dock 中的 Launchpad 图标。打开的窗口会替换为您的所有应用程序的全屏显示。以想要的任何方式排

打开 Launchpad
点击 Dock 中的 Launchpad 图标。



Mission Control

Mission Control 提供 Mac 上运行的所有项目的鸟瞰视图。点击 Dock 中的 Mission Control 图标，您的桌面会缩小，您可以显示每个应用程序中打开的所有窗口、您的所有全屏应用程序，以及存放称为

Mission Control
点击 Dock 中的 Mission Control 图标。



Dashboard

Widget 的迷你应用程序的 Dashboard。点击任何项目都可以放大。请将 Mission Control 视为系统的中枢，您可以查看所有内容，而且只需点击一下即可转到任何位置。

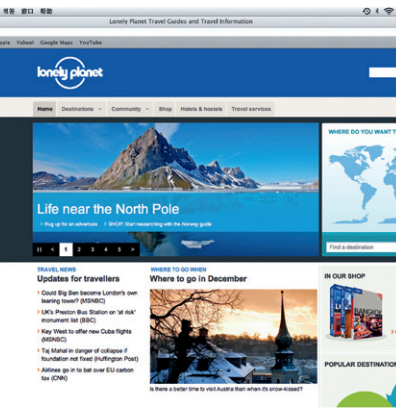
Dashboard
位于左上方，便于访问。



Safari Web 浏览器

点击 Dock 中的 Safari 图标，配合使用 Multi-Touch 手势快速方便地在网上冲浪。在触控板上将两个手指上下移动可以上下滚动屏幕。用两个手指向右和向左轻

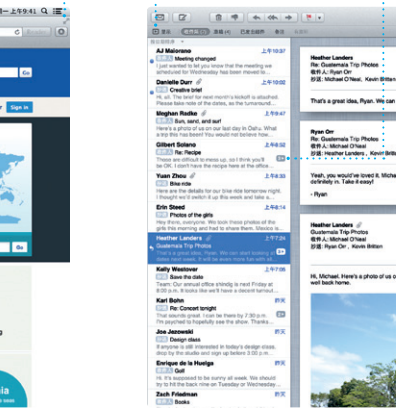
阅读列表
点击眼镜图标来存储网页，以供以后阅读。



Mail

即使您的电脑未接入互联网，Mail 也可以让您从单个没广告的收件箱管理您的所有电子邮件账户。它可以与大部分电子邮件标准 (包括 POP3 和 IMAP) 以及流行的电子邮件服务 (如 Gmail、“Yahoo! 邮

一站式电子邮件
在 Mail 中查看您的所有帐户，点击一次即可访问。



iTunes

通过 iTunes，您可以整理和播放 Mac 上的数码音乐与视频。您可以在 iTunes Store 中购买新的音乐、影片、电视节目和图书等。您还可以在 iTunes 中找到适用于 iPad、iPhone 和 iPod touch 的 App Store。

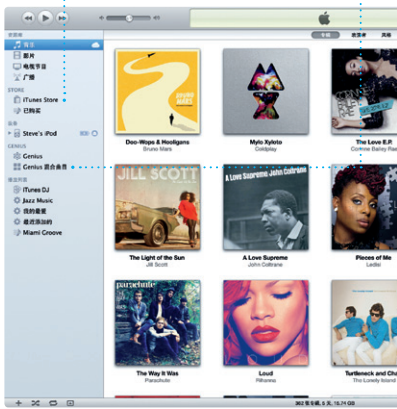
iTunes Store
发现和购买新的音乐、影片等。



日历

用日历跟踪繁忙的日程。可以创建单独的日历——一个家庭日历、一个学校日历和一个工作日历。在单个窗口中查看您的所有日历，或者选择仅查看所需日历。使


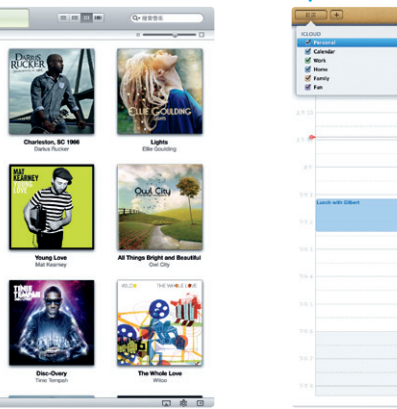
多个日历
从一个位置访问您的所有日历。



信息

只需使用 Apple ID 登录，您就可以在 Mac、iPad、iPhone 或 iPod touch 上向朋友发送数量不限的信息，包括文本、照片、视频等。使用 iCloud，您可以在一

正在回复
三个点意味着您的朋友正在键入回复。



iPhoto

iPhoto 是在 Mac 上整理、浏览、编辑和共享照片的最佳途径。可以按“面孔”、“地点”和“事件”整理照片图库。若要用电子邮件发送照片，或者将照片发布到

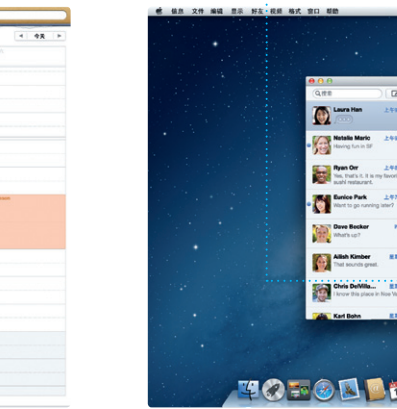
事件
连接任何事件来浏览照片。



iMovie

iMovie 将您所有的视频剪辑集中在一个地方，并提供了您需要的编辑工具和特殊效果，帮助您快速将视频剪辑变成特色作品。只需几次点击，您就可以制作出精致的影片，甚至好莱坞风格的电影预告片。


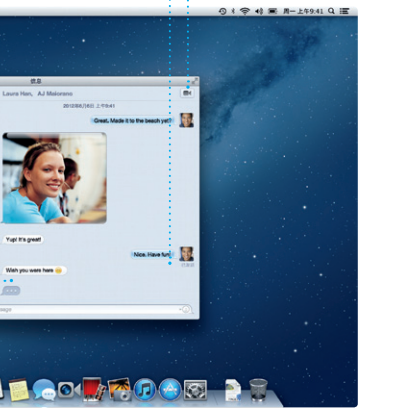
项目浏览器
只需将剪辑放到项目即可创建一部精彩的影片。



Mac App Store

Mac App Store 是为 Mac 查找和下载成千上万个应用程序的最佳途径。有游戏和社交网络，还有生产效率应用程序等。新应用程序只需一步即可安装到 Launchpad。当有应用程序或 OS X

发现新应用程序
浏览成千上万的应用程序，并将它们直接下载到 Launchpad。



FaceTime

FaceTime 让您与最多 32 人进行视频通话。只需使用 Apple ID 登录，您就可以在 Mac、iPad、iPhone 或 iPod touch 上向朋友发送数量不限的信息，包括文本、照片、视频等。使用 iCloud，您可以在一

保持最新
已购应用程序的更新和 OS X 更新会自动显示。



Genius 混合曲目

Genius 混合曲目可让您在 iTunes 中找到适用于 iPad、iPhone 和 iPod touch 的 App Store。通过 iTunes，您可以整理和播放 Mac 上的数码音乐与视频。您可以在 iTunes Store 中购买新的音乐、影片、电视节目和图书等。您还可以在 iTunes 中找到适用于 iPad、iPhone 和 iPod touch 的 App Store。

添加事件
在日历中连接可创建一个新事件。



Genius 混合曲目

Genius 混合曲目可让您在 iTunes 中找到适用于 iPad、iPhone 和 iPod touch 的 App Store。通过 iTunes，您可以整理和播放 Mac 上的数码音乐与视频。您可以在 iTunes Store 中购买新的音乐、影片、电视节目和图书等。您还可以在 iTunes 中找到适用于 iPad、iPhone 和 iPod touch 的 App Store。

添加事件
在日历中连接可创建一个新事件。



Genius 混合曲目

Genius 混合曲目可让您在 iTunes 中找到适用于 iPad、iPhone 和 iPod touch 的 App Store。通过 iTunes，您可以整理和播放 Mac 上的数码音乐与视频。您可以在 iTunes Store 中购买新的音乐、影片、电视节目和图书等。您还可以在 iTunes 中找到适用于 iPad、iPhone 和 iPod touch 的 App Store。

添加事件
在日历中连接可创建一个新事件。



Genius 混合曲目

Genius 混合曲目可让您在 iTunes 中找到适用于 iPad、iPhone 和 iPod touch 的 App Store。通过 iTunes，您可以整理和播放 Mac 上的数码音乐与视频。您可以在 iTunes Store 中购买新的音乐、影片、电视节目和图书等。您还可以在 iTunes 中找到适用于 iPad、iPhone 和 iPod touch 的 App Store。

添加事件
在日历中连接可创建一个新事件。



*主机和电话方都要求使用具备 FaceTime 功能的设备，FaceTime 并非在所有区域都可用。