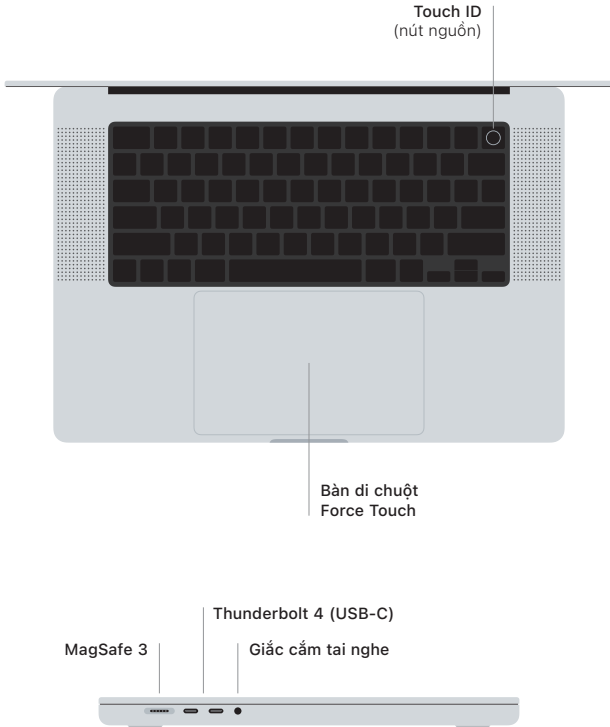


MacBook Pro

Chào mừng đến MacBook Pro của bạn

MacBook Pro sẽ tự động khởi động khi bạn mở nắp màn hình lên.
Trợ lý thiết lập giúp bạn thiết lập và sử dụng thiết bị.

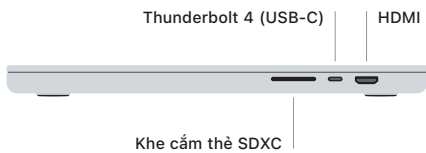
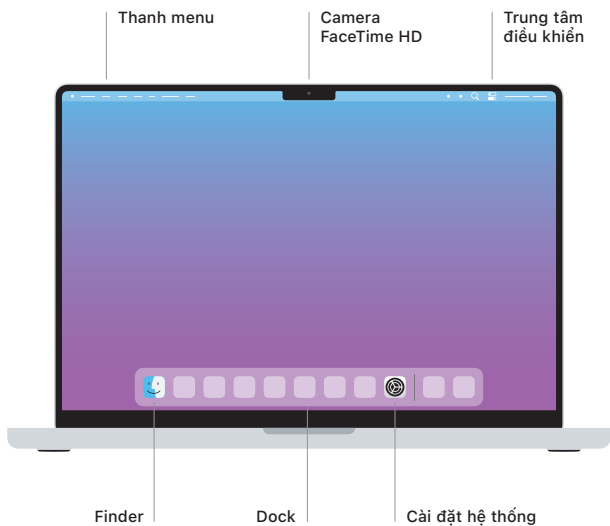


Touch ID

Dấu vân tay của bạn có thể mở khóa MacBook Pro, đăng nhập tức thì vào các ứng dụng và thực hiện các giao dịch mua bằng Apple Pay.

Cử chỉ bàn di chuột Multi-Touch

Lướt hai ngón tay để cuộn lên, xuống hoặc sang hai bên. Vuốt bằng hai ngón tay để lật qua các trang web và tài liệu. Bấm bằng hai ngón tay để bấm chuột phải. Bấm và sau đó nhấn sâu hơn để bấm mạnh vào văn bản và hiển thị các tùy chọn. Để tìm hiểu thêm, hãy chọn Cài đặt hệ thống, sau đó bấm vào Bàn di chuột.



Để tìm hiểu thêm về cách thiết lập và sử dụng MacBook Pro, hãy tải hướng dẫn
Thông tin cơ bản về MacBook Pro tại địa chỉ support.apple.com/guide/macbook-pro.

Để biết thông tin hỗ trợ chi tiết, hãy truy cập support.apple.com/en-vn/mac/macbook-pro.
Để liên hệ với Apple, hãy truy cập support.apple.com/en-vn/contact.