

### Hämta handboken *MacBook Pro-grunder*

Läs mer om hur du ställer in och använder MacBook Pro i handboken *MacBook Pro-grunder*. Du hittar användarhandboken på [help.apple.com/macbookpro](https://help.apple.com/macbookpro).


### Support

Detaljerad information finns på [www.apple.com/se/support/macbookpro](https://www.apple.com/se/support/macbookpro). Du kan kontakta Apple via [support.apple.com/sv-se/contact](https://support.apple.com/sv-se/contact).

 MacBook Pro

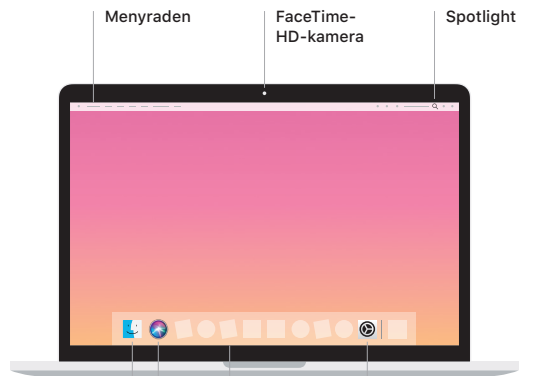
## Välkommen till din MacBook Pro

MacBook Pro startar automatiskt när du fäller upp skärmen. Inställningsassistenten hjälper dig att komma igång.



### Thunderbolt 3 (USB-C)

Ladda MacBook Pro och anslut extern lagring eller en skärm.



Menyraden

FaceTime-  
HD-kamera

Spotlight

**Finder**  
Kom åt alla  
dina filer,  
mappar och  
program.


Siri

**Dock**  
Smidig  
tillgång till  
programmen du  
oftast använder.

Systeminställningar



Hörlursuttag



Strömbrytare

Force Touch-styrplatta

### Multi-Touch-styrplattegester

Dra lätt med två fingrar på styrplattan om du vill rulla uppåt, nedåt eller i sidled. Bläddra igenom webbsidor och dokument genom att svepa med två fingrar. Klicka med två fingrar när du vill högerklicka. Du kan också klicka och sedan trycka djupare på styrplattan för att klicka hårt på text och visa mer information. Vill du veta mer väljer du Systeminställningar i Dock och klickar på Styrplatta.