

Руководство «Основные сведения о Mac mini»

Руководство «Основные сведения о Mac mini» содержит подробную информацию о настройке и использовании Mac mini. Для просмотра руководства перейдите на веб-страницу support.apple.com/ru-ru/guide/mac-mini.

Поддержка

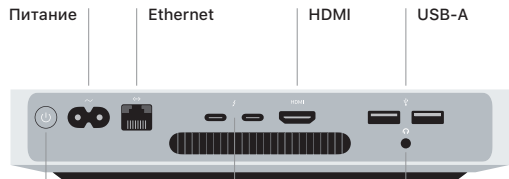

Подробная информация приведена на веб-странице support.apple.com/ru-ru/mac/mac-mini. Чтобы связаться с Apple, перейдите по ссылке support.apple.com/ru-ru/contact.

 Mac mini

Встречайте Ваш новый Mac mini

Нажмите кнопку питания, чтобы включить Mac mini.

Приложение «Ассистент настройки системы» поможет Вам приступить к работе.



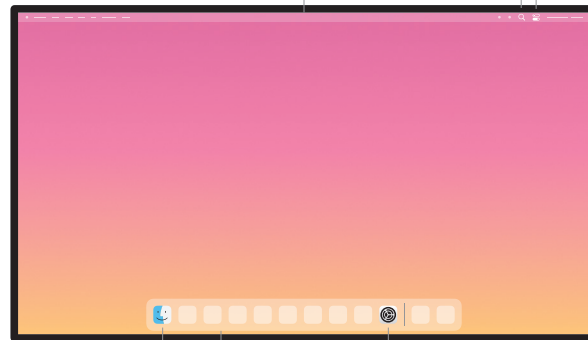
Кнопка питания

Thunderbolt 4 (USB 4)

Подключайте внешние мониторы и высокопроизводительные устройства.

Наушники

Строка меню Spotlight Пункт управления



Finder

Получите доступ ко всем файлам, папкам и приложениям.

Dock

Получите быстрый доступ к часто используемым приложениям.

Системные настройки