

Руководство «Основные сведения о MacBook»

Руководство «*Основные сведения о MacBook*» содержит подробную информацию о настройке и использовании MacBook. Для просмотра руководства перейдите на веб-страницу help.apple.com/macbook.


Поддержка

Подробная информация приведена на веб-странице www.apple.com/ru/support/macbook. Чтобы связаться с Apple, перейдите по ссылке support.apple.com/ru-ru/contact.

 MacBook

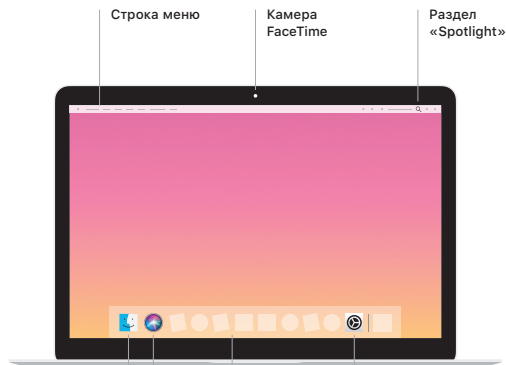
Встречайте Ваш новый MacBook

MacBook автоматически включается при поднятии крышки. Программа «Ассистент настройки системы» поможет Вам приступить к работе.



USB-C

Служит для зарядки MacBook и подключения внешнего жесткого диска или монитора.



Finder

Получите доступ ко всем файлам, папкам и программам.

Siri


Dock

Получите быстрый доступ к часто используемым программам.

Системные настройки



Разъем для наушников



Трекпад Force Touch

Жесты трекпада Multi-Touch

Для прокрутки проведите пальцами по трекпаду — вверх, вниз или в сторону. Перелистывайте веб-страницы и документы жестом смахивания двумя пальцами. Нажмите двумя пальцами, чтобы активизировать функцию нажатия правой кнопкой мыши. Можно также нажать на трекпад, а затем нажать на него сильнее, чтобы активизировать сильное нажатие на тексте и отобразить подробную информацию. Для получения подробных сведений выберите «Системные настройки» в Dock и нажмите «Трекпад».