



Загрузите и установите iTunes:
www.apple.com/ru/ipod/start

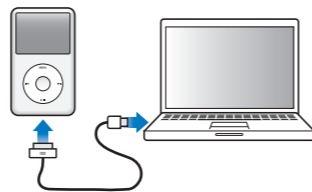
Руководство пользователя доступно по адресу:
www.apple.com/ru/support/manuals/ipod



Покупайте музыку и многое другое в iTunes Store.



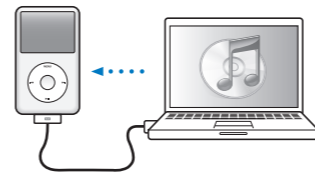
Импортируйте музыку с CD.



Для зарядки плеера
подключите его к USB-порту
компьютера (не клавиатуры).



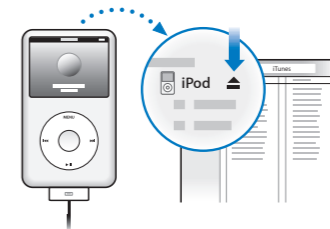
Следуйте инструкциям на экране
(при одновременной зарядке iPod classic
их загрузка может занять несколько минут).



Синхронизируйте содержимое во время зарядки
аккумулятора.



Полностью или частично (не менее 4 часов)
зарядите аккумулятор от работающего компьютера.



Чтобы отключить плеер после синхронизации
файлов, нажмите кнопку «Извлечь» (⏏).



Затем отсоедините кабель.

iPod classic



Полную версию руководства и важную информацию по безопасности Вы найдете в *Руководстве пользователя iPod classic*:

www.apple.com/ru/support/manuals/ipod

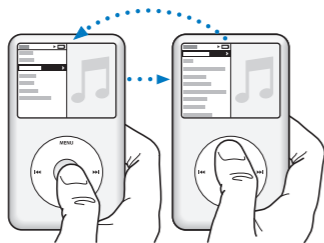
При прослушивании бережно относитесь к себе и окружающим.



Просмотрите список объектов.




Воспроизведите или приостановите песню (▶||).



Выберите объект. Нажмите «Меню», чтобы вернуться назад.



Настройте громкость.



Нажмите и удерживайте ▶ для выключения.



Отключите Click Wheel.

Задача	Что сделать
Включить iPod classic	Нажмите любую кнопку.
Выключить iPod classic	Нажмите и удерживайте «Воспроизведение/Пауза» (▶).
Включить подсветку	Нажмите любую кнопку или используйте Click Wheel.
Перезагрузить iPod classic (если плеер не отвечает)	Переместите переключатель «Hold» в положение HOLD и обратно. Затем нажмите и удерживайте кнопку «Меню» и центральную кнопку в течение приблизительно 6 секунд до появления логотипа Apple.
Перейти к главному меню	Нажмите и удерживайте кнопку «Меню».
Воспроизвести все песни плейлиста или альбома	Выберите плейлист или альбом, затем нажмите «Воспроизведение/Пауза» (▶).
Воспроизвести все песни в произвольном порядке	В главном меню выберите «Перемешать песни».
Перейти к определенному фрагменту песни или видео	При появлении экрана «Сейчас исполняется» нажмите центральную кнопку и прокрутите песню или видео до нужного фрагмента.
Перейти к следующей песне	Нажмите «След./Перемотка вперед» (▶▶).
Повторно воспроизвести песню или видео	Нажмите «Пред./Перемотка назад» (◀◀).
Воспроизвести предыдущую песню	Дважды нажмите «Пред./Перемотка назад» (◀◀).
Перемотать вперед или назад песню или видео	Нажмите и удерживайте «След./Перемотка вперед» (▶▶) или «Пред./Перемотка назад» (◀◀).
Получить доступ к дополнительным музыкальным функциям	Нажмите и удерживайте центральную кнопку до появления меню.

 iPod classic

Краткий обзор

www.apple.com/ipodclassic
www.apple.com/support/ipodclassic

© 2009 Apple Inc. Все права защищены.
Apple, логотип Apple, iPod, iPod classic и iTunes являются товарными знаками Apple Inc., зарегистрированными в США и других странах.
iTunes Store является знаком обслуживания Apple Inc., зарегистрированным в США и других странах.
R5034-5054-A
Printed in XXXX