





Safari

Safari este cea mai bună modalitate de a naviga pe web de pe Mac-ul dvs. Trebuie doar să faceți clic în câmpul inteligent de căutare pentru a vedea pictogramele site-urilor web preferate sau să scrieți un termen de căutare sau o adresă web - Safari știe diferența și vă va dirija în locul

potrivit. Puteți să salvați pagini în lista de lecturi pentru a le citi ulterior și să consultați secțiunea Linkuri partajate pentru a vedea paginile postate de persoanele pe care le urmăriți pe Twitter și LinkedIn. Modul de vizualizare "File" afișează toate fișierele, simplificând localizarea celei dorite.



Mail

Mail vă permite să vă gestionați toate curțile de e-mail dintr-o singură cutie poștală, fără reclame. Aplicația funcționează ca serviciu popular de e-mail precum iCloud, Gmail, Yahoo Mail și AOL Mail. Cu Mail Drop, fișierele mari sunt încărcate automat

pe iCloud. Funcționalitatea Marcaj vă permite să completați și să semnați formularele sau să adnotați un PDF. Prima dată cât deschideți aplicația Mail, Asistent de configurare vă ajută să începeți.



Calendar

Țineți evidența programului dvs. încercând utilizând aplicația Calendar. Puteți crea calendare separate: unul pentru acasă, altul pentru școală și un al treilea pentru serviciu. Vizualizați toate calendarele dvs. într-o singură fereastră sau optați pentru a le vedea doar pe cele dorite. Creați și trimiteți invitații la evenimente, apoi vedeți

cine a răspuns. Adăugați o locație pentru eveniment, iar Calendar va include o hartă, va calcula durata deplasării și chiar va afișa prognoza meteo pentru locul respectiv. Utilizați iCloud pentru a actualiza automat calendarele pe toate dispozitivele dvs. sau pentru a partaja calendare cu alți utilizatori de iCloud.



Mesaje

Efectuați login cu ID-ul dvs. Apple și puteți trimite și recepționa mesaje (atât iMessage, cât și SMS), incluzând conversații de grup, inclusiv prin configurarea unui titlu și adăugarea de noi participanți. Iar dacă doriți să vorbiți cu cineva față în față, puteți începe un apel video FaceTime\* Cu iMessage, puteți chiar să începeți o conversație pe un dispozitiv și să o

continuați de pe altul. Puteți să porniți și să gestionați cu ușurință conversații de grup, inclusiv prin configurarea unui titlu și adăugarea de noi participanți. Iar dacă doriți să vorbiți cu cineva față în față, puteți începe un apel video FaceTime\* precum restaurantele și hotelurile, iar aplicația Hărți vă prezintă numere de telefon, poze și chiar recenzii de pe Yelp. După ce găsiți destinația dvs., aplicația Hărți vă furnizează un itinerar detaliat pe care îl puteți trimite pe iPhone-ul dvs. pentru navigare vocală pas cu pas.



Hărți

Explorați noi destinații și aflați itinerare pe Mac-ul dvs. cu aplicația Hărți. Vizualizați localizări utilizând modul standard sau imagini din satelit. Utilizați Flyover pentru a plana deasupra anumitor orașe într-un mod 3D fotorealistic. Puteți căuta informații despre punctele locale de interes,



Spotlight

Spotlight este o modalitate ușoară de a găsi orice de pe Mac-ul dvs.: documente, contacte, aplicații, mesaje și multe altele. Indiferent de activitatea pe care o desfășurați pe Mac-ul dvs., puteți accesa Spotlight prin intermediul pictogramei sale din bara de meniu sau prin utilizarea

scurtăturii Comandă-Spațiu. Începeți să scrieți, iar Spotlight vă prezintă previzualizări bogate ale rezultatelor dvs. Puteți să utilizați Spotlight pentru a căuta informații din surse precum Wikipedia, Bing, știri, Hărți, filme și altele\*, cât și pentru a converti monede și unități de măsură.



iTunes

iTunes vă ajută să vă bucurați, printre altele, de muzica, filmele și emisiunile TV preferate pe Mac-ul dvs. iTunes include iTunes Store, locul unde

puteți găsi lucrări clasice sau noi favorite. În plus, include iTunes Radio, o modalitate excelentă de a descoperi melodii noi.



iPhoto

iPhoto, iMovie și GarageBand vă oferă modalități incredibile de a crea și partaja pozele, filmele și muzica dvs. iPhoto vă ajută să vă organizați biblioteca în funcție de chipuri, locuri și evenimente și să creați cărți foto, ilustrate și calendare superbe. iMovie vă permite să vă transformați filmările

personale în filme impresionante și trailere epice în stil hollywoodian. GarageBand are tot ce vă trebuie pentru a învăța să cântați la un instrument, pentru a compune muzică sau pentru a înregistra o melodie.



Pages

Creați documente, foi de calcul și prezentări uimitoare pe Mac-ul dvs. Șabloanele superbe vă oferă din start un mare avantaj - trebuie doar să adăugați textul și pozele dvs. Personalizarea conținutului este extrem de simplă cu ajutorul

panoului contextual de formatare. De asemenea, puteți deschide și edita fișiere Microsoft Office. În plus, puteți să partajați ușor și rapid un link către documentele create de dvs. cu Mail sau Mesaje, direct din bara de instrumente.



Keynote

Creați documente, foi de calcul și prezentări uimitoare pe Mac-ul dvs. Șabloanele superbe vă oferă din start un mare avantaj - trebuie doar să adăugați textul și pozele dvs. Personalizarea conținutului este extrem de simplă cu ajutorul

Notă importantă

Citiți cu atenție acest document și informațiile referitoare la siguranță din ghidul de informații importante despre produs înainte de a începe utilizarea computerului dvs.

Informații suplimentare

Puteți să găsiți mai multe informații, să vizionați demonstrații și să aflați chiar mai multe despre funcționalitățile MacBook Air la adresa [www.apple.com/ro/macbook-air](http://www.apple.com/ro/macbook-air).

Ajutor

Puteți să găsiți adesea răspunsuri la întrebările dvs., precum și instrucțiuni și informații de depanare, în Ajutor Mac. Faceți clic pe pictograma Finder, apoi clic pe Ajutor în bara de meniu și alegeți Ajutor Mac. De asemenea, puteți utiliza Safari pentru a obține ajutor online la [www.apple.com/ro/support](http://www.apple.com/ro/support).

Utilitare OS X

Dacă întâmpinați o problemă legată de Mac-ul dvs., aplicațiile din Utilitare OS X vă pot ajuta să restaurați software-ul și datele dvs. dintr-un backup Time Machine sau să reinstalați OS X și aplicațiile Apple. Dacă Mac-ul dvs. detectează o problemă, fereastra Utilitare OS X se deschide automat. Alternativ, o puteți deschide manual repornind computerul și ținând apăsat tastele Comandă și R.

Asistență

MacBook Air-ul dvs. beneficiază de 90 de zile de asistență tehnică și de un an de garanție acoperind reparațiile hardware la un Apple Retail Store sau la un furnizor de service autorizat Apple. Vizitați [www.apple.com/support/macbookair](http://www.apple.com/support/macbookair) pentru a beneficia de asistență tehnică pentru MacBook Air. Sau sunați la [0800 894847](tel:0800894847) (România). [www.apple.com/support/country](http://www.apple.com/support/country)

Nu toate funcționalitățile sunt disponibile în toate regiunile.

TM și © 2014 Apple Inc. Toate drepturile rezervate. Designed by Apple in California. Printed in XXXX. R0034-00347-A

**Bara laterală**  
Favoritele dvs., lista de lectură și linkurile partajate apar în bara laterală.

**Vizualizarea paginilor preferate**  
Faceți clic în câmpul inteligent de căutare pentru a vedea pictogramele site-urilor web preferate.

**Partajați**  
Trimiteți ușor pagini web sau partajați-le în rețelele dvs. de socializare.

**E-mail centralizat**  
Vizualizați-vă toate curțile în Mail.

**Vizualizarea conversațiilor**  
Vizualizați toate mesajele de e-mail dintr-un șir de conversații.

**Căutare**  
Restrângeți rapid rezultatele căutării pentru a găsi exact ceea ce doriți.

**Adăugați un eveniment**  
Faceți dublu clic într-un calendar pentru a crea un nou eveniment.

**Inspector eveniment**  
Calendar prezintă localizarea unui eveniment pe o hartă și calculează durata deplasării.

**Vizualizarea calendarului**  
Selectați modul de vizualizare pe care îl preferați: zi, săptămână, lună sau an.

**Răspunsuri în derulare**  
Trei puncte înseamnă că mesajul dvs. scrie un răspuns.

**Gestionați conversațiile**  
Faceți clic pe Detalii pentru a începe un apel FaceTime sau pentru a vedea fișierele atașate din conversația dvs.

**Recipise de livrare**  
Aflați când a ajuns mesajul dvs.

**Itinerare**  
Aplicația Hărți furnizează itinerare detaliate, incluzând informații despre trafic.

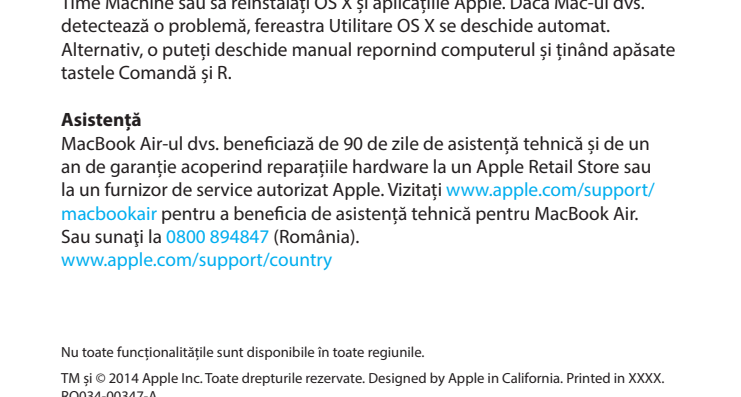
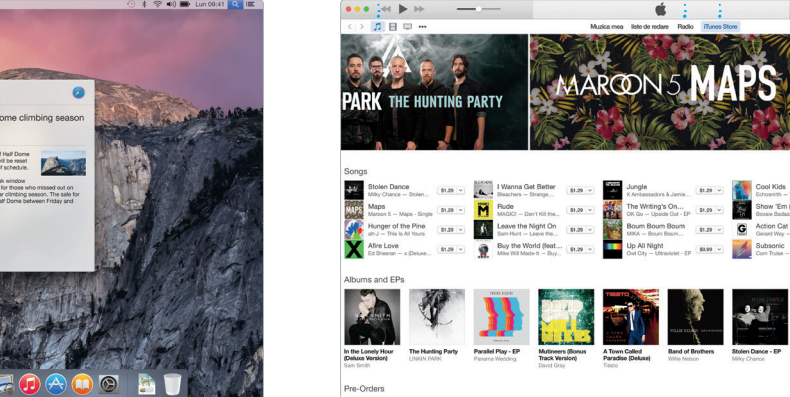
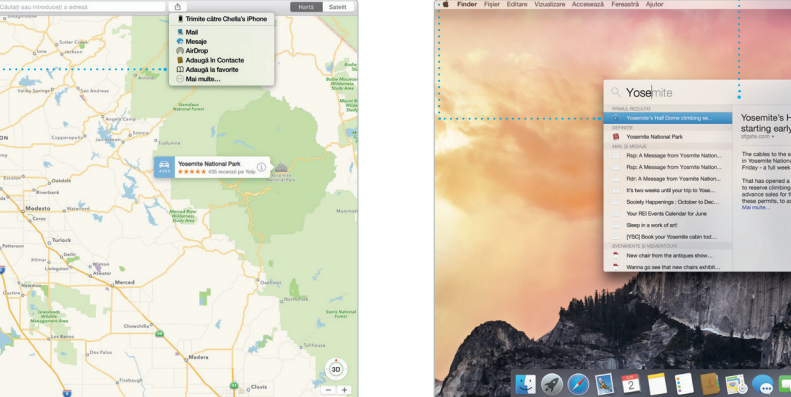
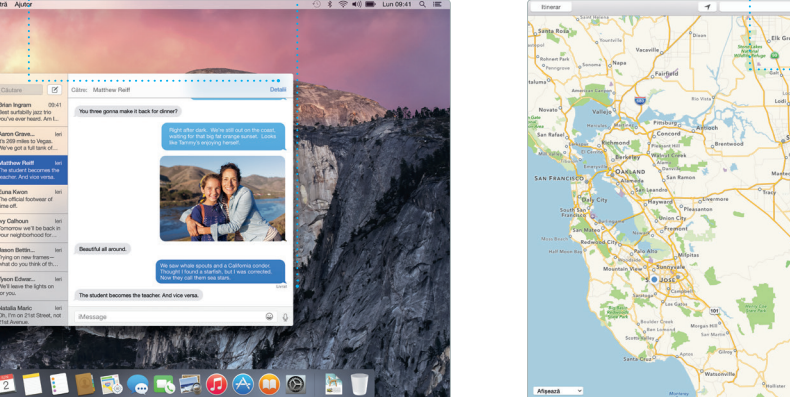
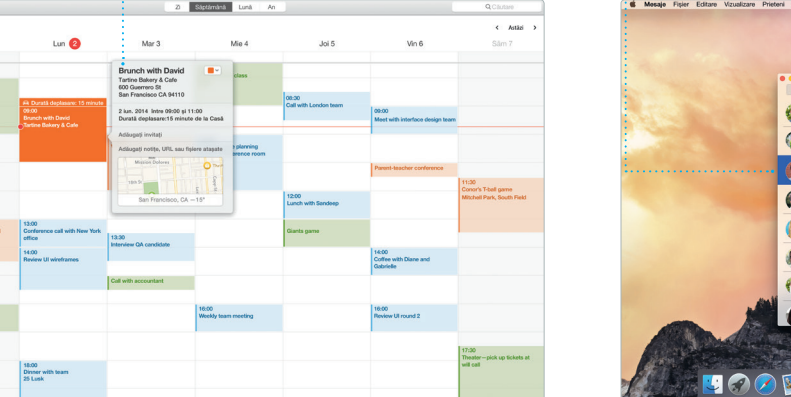
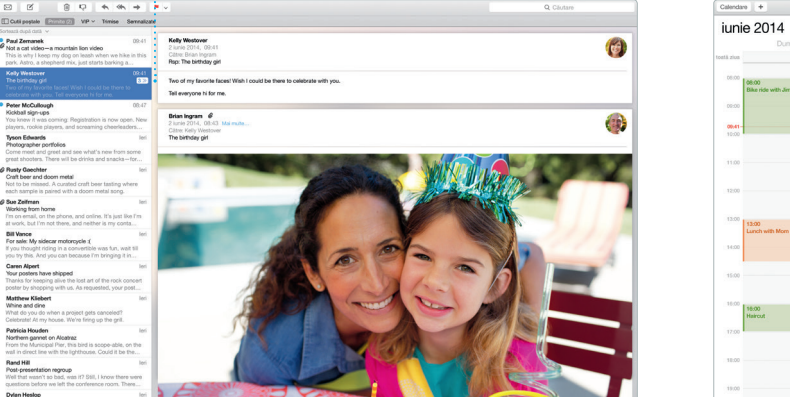
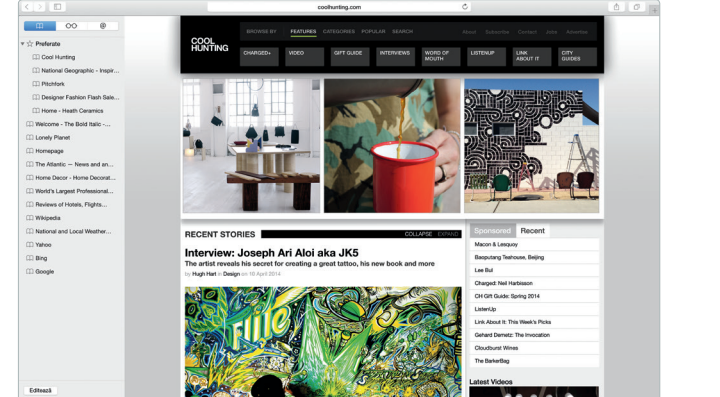
**Favorite**  
Locurile favorite sunt transmise automat pe toate dispozitivele dvs.

**Trimiteți pe iPhone**  
Trimiteți itinerarele pe iPhone-ul dvs. pentru a beneficia de navigare vocală pe parcursul drumului.

**Rezultate**  
Vizualizați și derulați rezultatele Spotlight în partea stângă.

**Previzualizări**  
Interacționați cu previzualizările direct din Spotlight.

**Acces ușor**  
Faceți clic pe pictograma Spotlight din bara de meniu sau apăsați Comandă-Spațiu.



\*Necesită un dispozitiv activ pentru FaceTime atât pentru apelant, cât și pentru destinatar. Funcționalitatea nu este disponibilă în toate zonele.

\*Nu toate funcționalitățile sunt disponibile în toate regiunile.