

Obtenha o manual de *Noções Essenciais do MacBook Pro*

Saiba mais sobre como configurar e usar o MacBook Pro no manual de *Noções Essenciais do MacBook Pro*. Para consultar o guia, consulte support.apple.com/guide/macbook-pro.


Suporte

Encontrará informação detalhada em support.apple.com/pt-pt/mac/macbook-pro. Para contactar a Apple, aceda a support.apple.com/pt-pt/contact.

 **MacBook Pro**

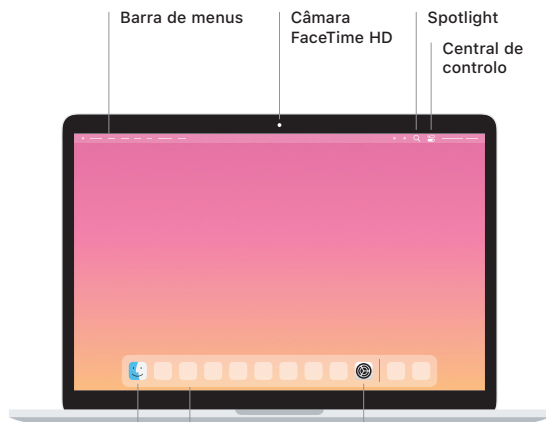
O MacBook Pro dá-lhe as boas-vindas

O MacBook Pro é iniciado automaticamente quando levanta a tampa.
O Assistente de Configuração ajuda a configurar o Mac.



Thunderbolt / USB 4

Carregue o MacBook Pro e ligue uma unidade de armazenamento externa ou um monitor externo.



Finder

Aceda a todos os ficheiros, pastas e aplicações.

Dock



Aceda facilmente às aplicações que usa com maior frequência.

Preferências do Sistema



Auscultadores

Touch Bar

A Touch Bar muda com base na aplicação atual e na atividade do utilizador. Use a Control Strip no lado direito para ajustar os controlos usados com frequência, tais como o volume e o brilho. Toque em  para expandir a Control Strip. Toque em  à esquerda para a fechar.

Touch ID

A sua impressão digital pode desbloquear o MacBook Pro e efetuar compras na App Store, aplicação TV, Apple Books e em sites que usem o Apple Pay.



Trackpad Force Touch

Gestos do trackpad Multi-Touch

Arraste dois dedos pelo trackpad para se deslocar para cima, para baixo ou para os lados. Passe dois dedos para alternar entre páginas, em páginas web e documentos. Clique com dois dedos para clicar com o botão do lado direito. Também pode clicar e, em seguida, clicar com mais pressão no trackpad para clicar com pressão no texto e revelar mais informação. Encontrará informação adicional no painel Trackpad das Preferências do Sistema na Dock.