


 MacBook Pro

Conheça seu novo MacBook Pro

O MacBook Pro é inicializado automaticamente ao levantar a tela.
O Assistente de Configuração ajuda você a começar a usar seu computador.





Thunderbolt 3 (USB-C)

Carregue o MacBook Pro e conecte um monitor ou armazenamento externo.

Fones de ouvido

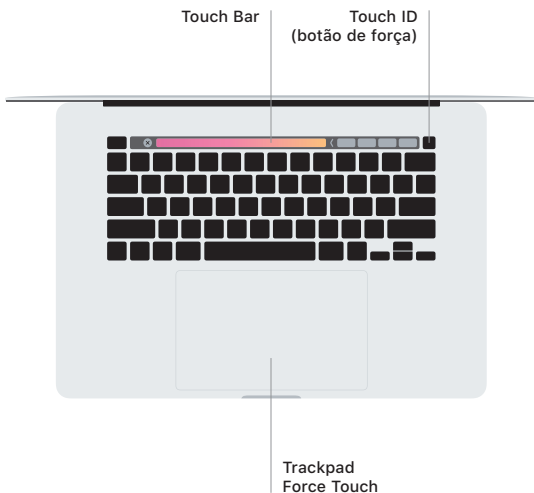


Touch Bar

A Touch Bar muda conforme o aplicativo e a atividade atuais. Use a Control Strip no lado direito para ajustar os controles usados com frequência, como volume e brilho. Toque em  para expandir a Control Strip. Toque em  à esquerda para fechá-la.

Touch ID

Sua impressão digital pode desbloquear o MacBook Pro e usar o Apple Pay para fazer compras na App Store, no app Apple TV, no app Livros e em sites.



Gestos do trackpad Multi-Touch

Passes dois dedos pelo trackpad para rolar para cima, para baixo ou para os lados. Deslize com dois dedos para percorrer pelas páginas web e documentos. Clique com dois dedos para clicar com o botão direito. Você também pode clicar e pressionar o trackpad com mais força para clicar Forte no texto e revelar mais informações. Para saber mais, escolha Preferências do Sistema no Dock e clique em Trackpad.

Obtenha o manual *Elementos Básicos do MacBook Pro*

Saiba mais sobre como configurar e usar o MacBook Pro no manual *Elementos Básicos do MacBook Pro*. Para visualizar o manual, visite support.apple.com/guide/macbook-pro.

Suporte

Para obter informações detalhadas, visite support.apple.com/pt-br/mac/macbook-pro. Para entrar em contato com a Apple, visite support.apple.com/pt-br/contact.

