

**Obtenha o manual *Elementos Básicos do MacBook***

Saiba mais sobre como configurar e usar o MacBook no manual *Elementos Básicos do MacBook*. Para visualizar o manual, visite [help.apple.com/macbook](http://help.apple.com/macbook).


**Suporte**

Para obter informações detalhadas, visite [www.apple.com/br/support/macbook](http://www.apple.com/br/support/macbook). Para entrar em contato com a Apple, visite [support.apple.com/pt-br/contact](http://support.apple.com/pt-br/contact).

 **MacBook**

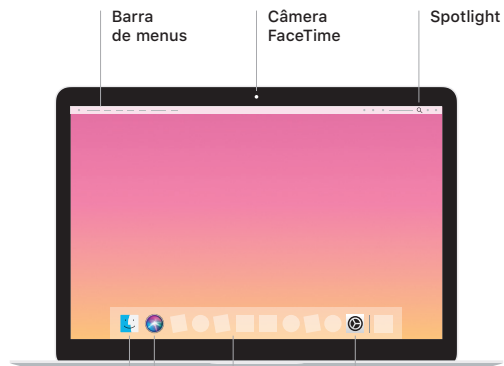
## Bem-vindo(a) ao seu MacBook

O MacBook é inicializado automaticamente ao levantar a tela.  
O Assistente de Configuração ajuda você a deixar tudo pronto.



### USB-C

Carregue o MacBook e conecte um monitor ou armazenamento externo.



**Finder**  
Acesse todos os seus arquivos, pastas e apps.


**Siri**

**Dock**  
Acesso fácil aos apps que você mais usa.

**Preferências do Sistema**



Fones de ouvido



**Trackpad Force Touch**

### Gestos do trackpad Multi-Touch

Use dois dedos no trackpad para rolar para cima, para baixo ou para os lados. Passe dois dedos para percorrer por páginas web e documentos. Clique com dois dedos para clicar com o botão direito. Você também pode clicar e pressionar com mais força no trackpad para clicar Forte no texto e mostrar mais informações. Para saber mais, escolha as Preferências do Sistema no Dock e clique em Trackpad.