


 MacBook Air

Velkommen til MacBook Air

MacBook Air starter automatisk når du løfter lokket. Oppsettassistenten hjelper deg med å komme i gang.



Thunderbolt 3 (USB-C)

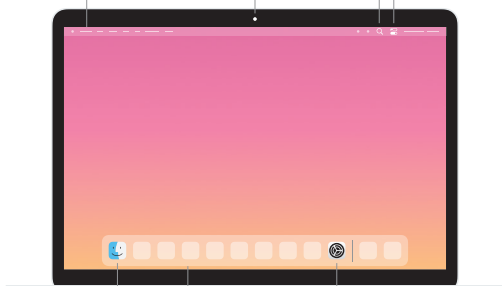
Lad MacBook Air og koble til eksterne lagringsenheter eller en skjerm.



Menylinje

FaceTime
HD-kamera

Spotlight
Kontrollcenter



Finder

Få tilgang til
filer, mapper og
programmer.

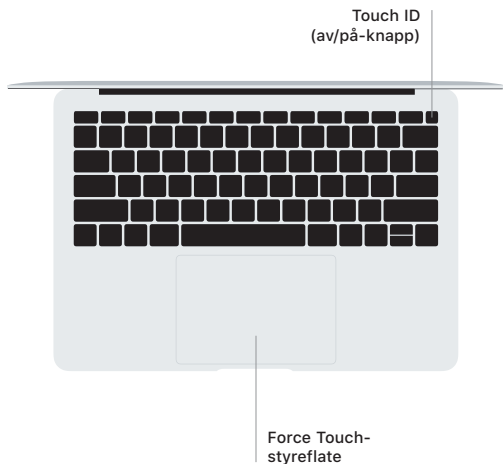
Dock

Enkel tilgang til
programmene
du bruker mest.

Systemvalg



Hodetelefoner



Touch ID

Ved hjelp av fingeravtrykket ditt kan du låse opp MacBook Air og utføre kjøp i App Store, Apple TV-appen, Apple Books og på nettsteder med Apple Pay.

Multi-Touch-styreplatebevegelser

Før to fingre over styreflaten for å rulle opp, ned eller til siden. Sveip med to fingre for å bla gjennom nettsider og dokumenter. Klikk med to fingre for å høyreklikke. Du kan også klikke og så trykke hardere på styreflaten for å utføre et hardt klikk på tekst og vise mer informasjon. Finn ut mer ved å velge Systemvalg i Dock og deretter klikke på Styreflate.

Last ned MacBook Air: Grunnleggende-håndboken

Finn ut mer om hvordan du konfigurerer og bruker MacBook Air i *MacBook Air: Grunnleggende-håndboken*. Håndboken er tilgjengelig på support.apple.com/no-no/guide/macbook-air.

Kundestøtte

Du finner detaljert informasjon på support.apple.com/no-no/mac/macbook-air. Hvis du vil kontakte Apple, går du til support.apple.com/no-no/contact.

