

Last ned *MacBook Pro: Grunnleggende*-håndboken

Les mer om hvordan du konfigurerer og bruker MacBook Pro i *MacBook Pro: Grunnleggende*-håndboken. Du kan lese håndboken på help.apple.com/macbookpro.


Kundestøtte

Du finner detaljert informasjon på www.apple.com/no/support/macbookpro. Hvis du vil kontakte Apple, går du til support.apple.com/no-no/contact.

 **MacBook Pro**

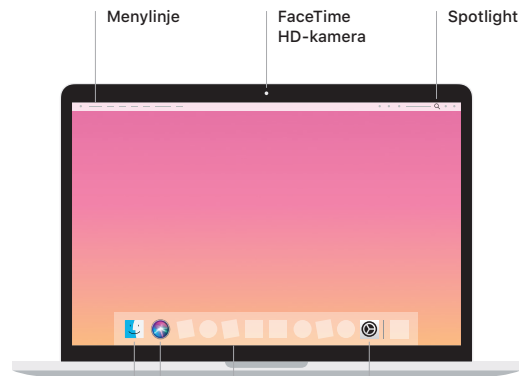
Velkommen til MacBook Pro

MacBook Pro starter automatisk når du løfter lokket. Oppsettassistenten hjelper deg med å komme i gang.



Thunderbolt 3 (USB-C)

Lad MacBook Pro og koble til eksterne lagringsenheter eller en skjerm.



Finder
Få tilgang til filer, mapper og programmer.


Siri

Dock
Enkel tilgang til programmene du bruker mest.

Systemvalg



Hodetelefonutgang



Force Touch-styreplate

Multi-Touch-styreplatebevegelser

Før to fingre over styreflaten for å rulle opp, ned eller til siden. Sveip med to fingre for å bla raskt gjennom nettsider og dokumenter. Klikk med to fingre for å høyreklikke. Du kan også klikke og så trykke hardere på styreflaten for å utføre et hardt klikk på tekst og vise mer informasjon. Finn ut mer ved å velge Systemvalg i Dock og deretter klikke på Styreflate.