

#### **קבלו את מדריך Macbook Pro - היסודות**

קבלו מידע נוסף לגבי ההגדרה והשימוש ב-Macbook Pro במדריך *Macbook Pro - היסודות*.  
כדי לצפות במדריך, עבורו/י אל [help.apple.com/macbookpro](https://help.apple.com/macbookpro).



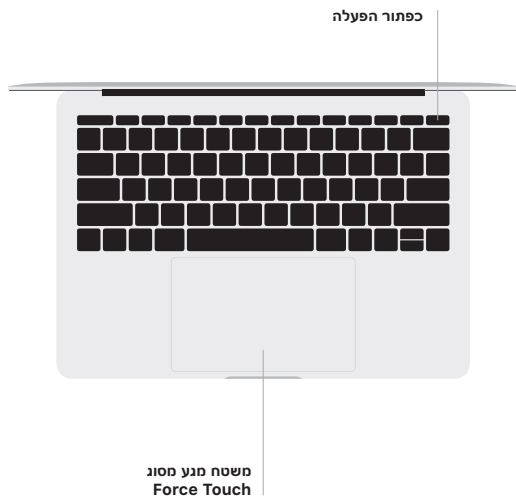
#### **תמיכה**

לקבלת מידע מפורט, עבורו/י אל [support.apple.com/en-euro/mac/macbook-pro](https://support.apple.com/en-euro/mac/macbook-pro) או [support.apple.com/en-il/contact](https://support.apple.com/en-il/contact) כדי לפנות אל Apple, עבורו/י אל [support.apple.com/en-il/contact](https://support.apple.com/en-il/contact).

 MacBook Pro

## ברוך/ה הבאה אל ה-MacBook Pro שלך

ה-MacBook Pro נדלק באופן אוטומטי עם הרמת הצג של המחשב. "מדריך ההתקנה" עוזר לך להיכנס לעיניים ולצאת לדרך.



### מחוות מגע של משטח Multi-touch

הברש/י בשתי אצבעות על-פני משטח המגע כדי לנלול למעלה, למטה או לצדדים. בצע/י תנועת החלקה בשתי אצבעות כדי לעבור בין דפי אינטרנט ומסמכים. לחץ/י בשתי אצבעות כדי לבצע לחיצה ימנית. ניתן גם ללחוץ ואז ללחוץ חזק יותר על-גבי משטח המגע כדי ללחוץ לחיצה הדרגתית על מלל ולחשוף מידע נוסף. לקבלת מידע נוסף, בחרי/י "העדפות המערכת" ב-Dock ולחץ/י על "משטח מגע".