

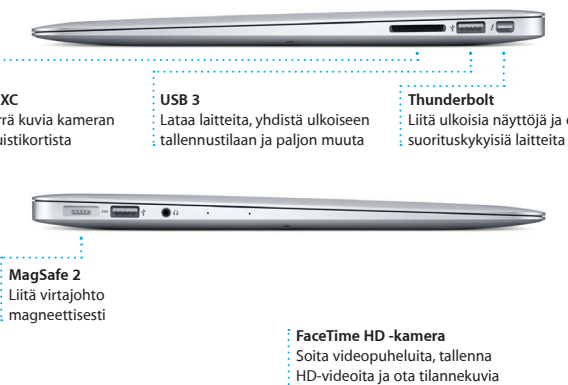
Hei.

Pikaopas


## Tervetuloa uuteen MacBook Airiin. Haluamme esitellä sinulle paikkoja.

Tämä opas näyttää sinulle kaiken, mitä Macillasi on, auttaa sinua ottamaan sen käyttöön ja päästää sinut tositoimiin tarjoamalla vinkkejä päivittäin käyttämiisi ohjelmiin.

Akku on ladattu ja valmiina käyttöön, joten voit aloittaa Macin käytön pitemmittä puheitta. Kun lataat akkua, tiedät sen olevan täysin ladattu, kun virtaliittimen oranssi valo muuttuu vihreäksi.



Saat lisätietoja porteista ja liittimistä osoitteesta [support.apple.com/kb/HT2494?viewlocale=f\\_FI](http://support.apple.com/kb/HT2494?viewlocale=f_FI).



Saat lisätietoja akusta osoitteesta [www.apple.com/fi/batteries](http://www.apple.com/fi/batteries).

## Alkuun pääseminen

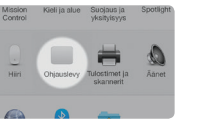
Käynnistä MacBook Air painamalla virtanäppäintä. Käyttöönottoapuri opastaa sinut muutamien helppojen alkuvaiheiden läpi, ja pääset tositoimiin. Se opastaa sinua Wi-Fi-verkkoon yhdistämisessä ja käyttäjätilin luomisessa. Se voi siirtää dokumentteja, sähköposteja, kuvia, musiikkia ja elokuvia uudelle Macillesi toiselta Macilta tai PC:ltä.



Saat lisätietoja akusta osoitteesta [www.apple.com/fi/batteries](http://www.apple.com/fi/batteries).

## Macin hallitseminen Multi-Touch-eleillä

MacBook Airissa voi tehdä monia asioita yksinkertaisilla eleillä ohjauslevyllä. Tässä on joitakin suosituimpia.



## Työpöytäsi tutustuminen

Macin työpöytä on paikka, josta löydät kaiken ja josta käsin voit tehdä mitä tahansa. Näytön alareunan Dockissa kannattaa pitää ohjelmat, joita käytät eniten. Siinä voit myös avata Järjestelmäasetukset, joiden avulla voit muokata työpöytäsi ja muita asetuksia. Osoittamalla Finder-kuvaketta pääset kaikkiin tiedostoihisi ja kansioihisi.

Yläreunan valikkorivissä on hyödyllistä tietoa Macistasi. Voit tarkistaa langattoman internet-yhteyden tilan osoittamalla Wi-Fi-kuvaketta. Mac yhdistää automaattisesti käyttöönoton aikana valitsemaasi verkkoon. Spotlightilla voit löytää kaiken Macistasi ja etsiä tietoja.



## Haluamasi ohjelman löytäminen

Macin mukana tulee upeita ohjelmia, joilla voit hyödyntää kuvasi, luoda dokumentteja, selata verkkoa ja muuta. Löydät kaikki Macillasi olevat ohjelmat Launchpadista. Järjestä ohjelmia haluamallasi tavalla ja ryhmitä ne kansioihin.

Löydä uusia ohjelmia Mac App Storesta. Kun lataat haluamasi ohjelman, se näkyy Launchpadissa. Mac App Store ilmoittaa, kun ohjelma- ja OS X -päivityksiä on saatavilla, ja se voi päivittää ne automaattisesti.



## Ajan tasalla pysyminen kaikilla laitteilla

iCloudin avulla pääset käyttämään musiikkia, kuvia, kalentereita, yhteystietoja, dokumentteja ja muuta Macilta, iOS-laitteilta ja jopa PC:ltä käsin. Se myös pitää kaiken automaattisesti ajan tasalla.

Kun luot Pages-dokumentin, otat kuvan tai ostat musiikkikappaleen yhdellä laitteella, se on välittömästi käytettävissä kaikissa muissa laitteissa. iCloud Driven avulla voit tallentaa tiedostosi iCloudiin ja järjestellä niitä haluamallasi tavalla. Perhejaolla on helppo jakaa perheenjäsenten iTunes Store-, App Store- ja iBooks Store -ostoksia. iCloud auttaa sinua paikantamaan Maciisi ja suojaamaan sitä, jos satut kadottamaan sen. Valitse haluamasi iCloud-ominaisuudet osoittamalla Järjestelmäasetukset Dockissa ja osoittamalla iCloud.



## Macin ja iOS-laitteiden käyttäminen yhdessä

Kun kirjautut iCloudiin Macillasi ja iOS-laitteillasi\*, ne havaitsevat milloin ne ovat lähellä, mikä avaa uusia uskomattomia mahdollisuuksia. Voit soittaa ja vastaanottaa iPhone-puheluita omalla Macillasi käyttämällä Macia kaiutinpuhelimenä. iPhoneesi saapuneet tekstiviestit näkyvät myös Maciisi Viestit-ohjelmassa, joten olet ajan tasalla kaikista keskusteluistasi. Instant Hotspot -ominaisuuden ansiosta Mac voi käyttää automaattisesti iPhoneessa olevaa omaa yhteyspistettä. Handoffilla voit aloittaa työskentelyn Macissa ja jatkaa iOS-laitteessa siitä, mihin jäit – ja toisinpäin.

**iPhone-puhelut**  
Soita iPhone-puhelu tai lähetä tekstiviesti osoittamalla puhelinnumeroa Macillesi.

**Handoff**  
Ohjelman kuvake tulee näkyviin Dockiin, kun toiminto on luovutettu Macillesi.



\*Vaatii laitteen, jossa on iOS 8. Macin ja iOS-laitteen on oltava kirjautuneena samalle iCloud-tilille.

**Safari**  
Safari on paras tapa surffata verkossa Macilla. Osoita älykästä hakukenntää, niin suosikkisivustojesi kuvat keet ilmestyvät, tai kirjoita hakusana tai verkko-osoite – Safari tietää, kumpi on kumpi, ja lähettää sinut oikeaan paikkaan. Voit tallentaa sivuja

**Mail**  
Mailin avulla hallitset kaikkia sähköpostitilejäsi yhdestä mainoksettomasta saapuneiden viestien kansiosta. Se toimii suosituttujen sähköpostipalveluiden kuten iCloudin, Gmailin, Yahoo Mailin ja AOL Mailin kanssa. Mail Dropilla suuret liitteet lähetetään

automaattisesti iCloudiin. Merkintä-ominaisuuden avulla taas voit täyttää ja allekirjoittaa lomakkeita ja merkitä PDF-tiedostoja. Kun avaat Mailin ensimmäistä kertaa, Käyttöönottoopuri auttaa sinut alkuun.

**Kalenteri**  
Pysy kiireisen aikataulusi tasalla Kalenterin avulla. Voit luoda erillisiä kalentereita vapaa-aikaa, koulua ja työaikaan varten. Voit nähdä kaikki kalenterisi yhdessä ikkunassa tai valita vain haluamasi kalenterit näkyviin. Luo ja lähetä kutsuja tapahtumiin ja katso, kuka on

**Viestit**  
Kirjautu vain sisään Apple ID:lläsi, niin voit lähettää ja vastaanottaa iMessage- ja tekstiviestejä (tekstiä, kuvia, videoita jne.) ystäville Macilla, iPadilla, iPhoneella tai iPod touchilla. Kun iMessage on käytössä, voit aloittaa keskustelun

yhdedellä laitteella ja jatkaa sitä toisella. Voit helposti aloittaa ja hallita ryhmäkeskusteluja sekä lisätä otsikon ja uusia osanottajia. Jos haluat keskustella kasvokkain, voit aloittaa FaceTime-videopuhelun\* suoraan Viestit-keskustelusta.

**Kartat**  
Tutustu uusiin kohteisiin ja käytä reittiohjeita Macin Kartat-ohjelman avulla. Katsele kohteita perus- tai satelliittinäkyvässä tai lennä korkealla valitsemiesi kaupunkien yläpuolella fotorealistisen 3D-ominaisuuden, Flyoverin, avulla. Voit etsiä tietoa kiinnostavista paikkalisista kohteista kuten

**Spotlight**  
Spotlightilla eri asioiden, kuten dokumenttien, yhteystietojen, ohjelmien ja viestien löytäminen Macista on helppoa. Teipä Macillasi valittukuvakkeen kautta tai painamalla Komento-Välilyönti-näppäimistöoikotietä. Kun aloitat

**iTunes**  
iTunesin myötä pääset Macillasi helposti nauttimaan suosikkimusiikistasi, elokuvista, TV-ohjelmista ja monesta muusta. iTunes sisältää iTunes Storen, josta voit löytää klassikoita tai uusia suosikkejä. Siihen kuuluu myös iTunes Radio, hieno tapa löytää musiikkia.

**iPhoto, iMovie ja GarageBand**  
iPhoto, iMovie ja GarageBand tarjoavat erinomaisia tapoja luoda ja jakaa kuvia, elokuvia ja musiikkia. iPhoton avulla voit järjestää kirjastosi kasvojen, paikkojen ja tapahtumien mukaisesti sekä luoda upeita kuvakirjoja, kortteja ja kalentereita. iMoviella voit tehdä kotivideoitasi

**Pages, Numbers ja Keynote**  
Luo upeita dokumentteja, laskentataulukoita ja esityksiä Macillasi. Kauniit työpohjat auttavat sinut alkuun. Lisää vain omat tekstit ja kuvat. Muokkaaminen on nopeaa, kun käytät sisältökohtaista

**Muotoilupaneeli**  
Muotoilupaneeliä. Voit jopa avata ja muokata Microsoft Office -tiedostoja. Voit nopeasti ja helposti jakaa työsi Mailin ja Viestien avulla suoraan työkalupalkista.

**Ohje**  
Löydät usein vastauksia kysymyksiisi sekä ohjeita ja vianmääritystietoja Mac-ohjeesta. Osoita Finder-kuvaketta, osoita valikkorivillä Ohje ja valitse Mac-ohje. Voit myös saada apua verkosta Safarin avulla osoitteessa [www.apple.com/fi/support](http://www.apple.com/fi/support).

**OS X -lisäohjelmat**  
Jos sinulla on ongelma Macisi kanssa, OS X -lisäohjelmilla voit palauttaa ohjelmat ja tiedot Time Machine -varmuuskopiosta tai asentaa OS X:n ja Applen ohjelmat uudelleen. Jos Mac haittaa ongelman, se avaa OS X -lisäohjelmat automaattisesti. Voit avata sen myös käsin käynnistämällä tietokoneen uudelleen pitäen samalla komento- ja R-näppäimiä painettuna.

**Tuki**  
MacBook Airin kauppaan kuuluu 90 päivän tekninen tuki ja yhden vuoden kestävä laitteiston korjaustakuu Apple Retail Storessa tai Applen valtuuttamassa huoltoliikkeessä. MacBook Airin teknistä tukea on saatavana osoitteessa [www.apple.com/fi/support/macbookair](http://www.apple.com/fi/support/macbookair). Voit myös soittaa Suomessa numeroon **0800 96372** (kansainvälisessä muodossa +358 0800 96372).

**TM ja © 2014 Apple Inc.** Kaikki oikeudet pidätetään. Designed by Apple in California. Printed in XXXX. K034-00348-A

**Sivupalkki**  
Kirjanmerkit, Lukulista ja Jaetut linkit näkyvät sivupalkissa.

**Suosikit-näkymä**  
Osoita älykästä hakukenntää ja näkyviin tulee suosikkiverkkosivustojesi kuvat keet.

**Jaa**  
Lähetä helposti verkkosivuja tai jaa ne sosiaalisissa verkostoissa.

**Kaikki sähköposti yhdessä paikassa**  
Katsel kaikki tilejäsi Mailissa.

**Keskustelunäkymä**  
Näe kaikki keskusteluketjun sähköpostiviestit.

**Haku**  
Löydä etsimäsi tarkentamalla hakua nopeasti.

**Tapahtuman lisääminen**  
Luo uusi tapahtuma kaksoisosoittamalla kalenterissa.

**Tapahtumainspektori**  
Kalenteri näyttää tapahtuman sijainnin kartalla ja laskee matka-ajan.

**Kalenterinäkömä**  
Valitse haluamasi näkömä – päivä, viikko, kuukausi tai vuosi.

**Vastauksen kirjoittaminen kesken**  
Kolme pistettä, podcasteja ja paljon kirjoittaa vastausta.

**Hallitse keskustelujaa**  
Osoita Lisätiedot ja aloita FaceTime-puhelu tai katso keskustelun liitteet.

**Toimituskuittaukset**  
Näe, milloin viestisi on saapunut perille.

**Reittiohjeet**  
Kartat tarjoaa yksityiskohtaisia reittiohjeita, mukaan lukien liikennetietoja.

**Suosikit**  
Suosikkisijainnit lähetetään kaikille laitteillesi.

**Lähetä iPhoneen**  
Käytä matkalla ääninäviointia lähettämällä reittiohjeet iPhoneen.

**Tulokset**  
Selaa Spotlight-haun tuloksia, jotka ovat vasemmalta.

**Esikatselut**  
Käytä esikatseluita suoraan Spotlightista.

**Helppo pääsy**  
Osoita valikkorivin Spotlight-kuvaketta tai paina Komento-Välilyönti.

**Oma kirjasto**  
Katsel musiikkiasi, elokuvia, TV-ohjelmiasi, podcasteja ja paljon muuta.

**iTunes Radio**  
Nauti ilmaisesta suosikkimusiikista kootusta suoratoistotarjonnasta iTunes Storessa.

**iTunes Store**  
Löydä ja osta uutta musiikkia, elokuvia ja paljon muuta.

**Tapahtumat**  
Liikuttamalla osoitinta voit nopeasti selata minkä tahansa tapahtuman kuvia.

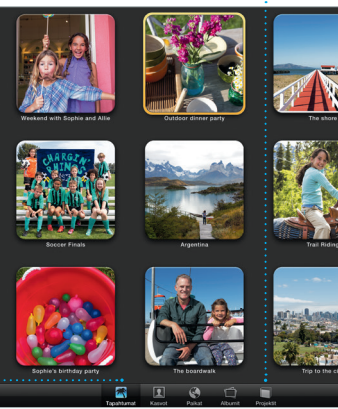
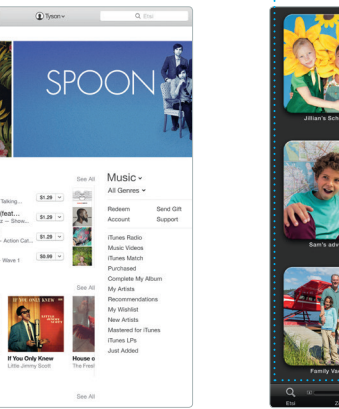
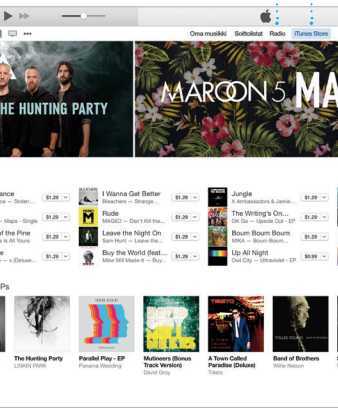
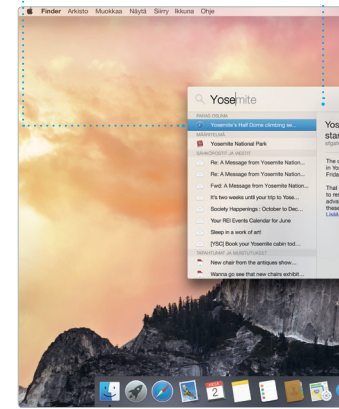
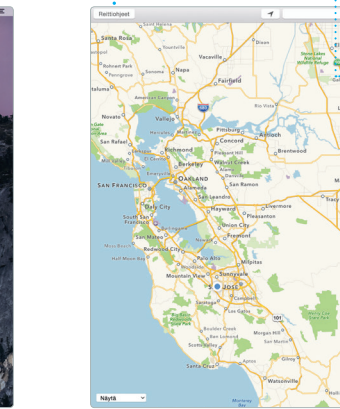
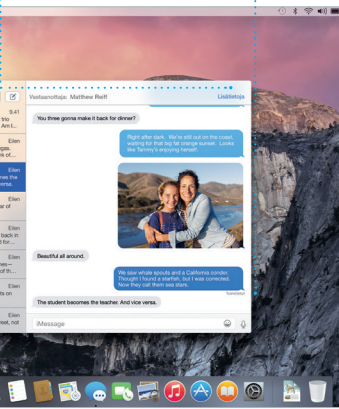
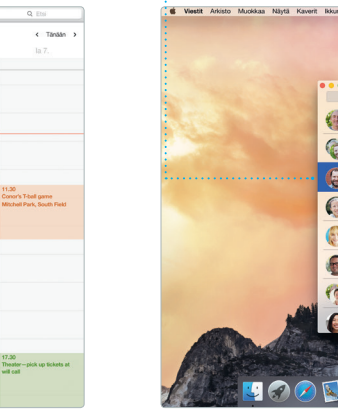

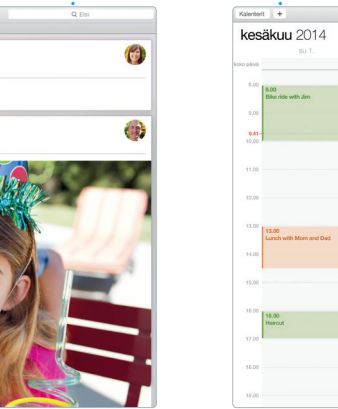
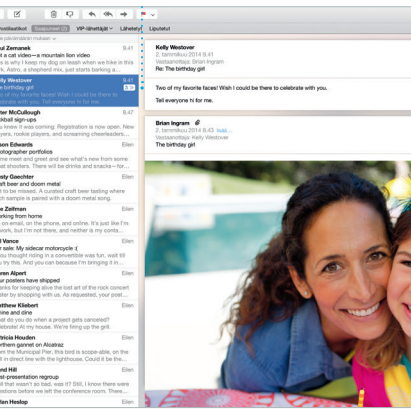
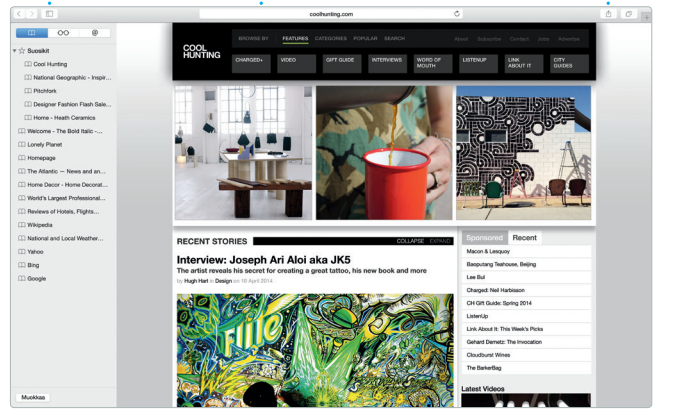
**Projektit**  
Luo ja tilaa helposti yksilöllisiä kirjoja, kortteja ja kalentereita.

**Jaa**  
Julkaise suosikkejasi Facebookissa tai jaa ne iCloudiin tai Viestit-ohjelman avulla.

**Lisää grafiikkaa ja muuta**  
Luo runsaasti mediaa sisältäviä dokumentteja mm. kuvien, elokuvien ja kaavioiden avulla.

**Jaa**  
Jaa helposti linkki työhösi Mailin tai Viestien avulla.

**Muotoilupaneeli**  
Työkalut ovat vain yhden osoituksen päässä ääniksiänsi ansiosta.



\*Edellyttää, että FaceTime on käytössä sekä soittajan että vastaanottajan laitteissa. Ei käytettävissä kaikilla alueilla.