


Brug af tastaturet og musen

Magic Keyboard og Magic Mouse er allerede parret med din iMac. Du tænder ved at skubbe kontakten, så du kan se noget grønt. Du kan oplade eller parre dem igen ved hjælp af det medfølgende USB-C til Lightning-kabel.




Du kan få flere oplysninger om indstilling og brug af din iMac i vejledningen *Vigtigt om iMac* på support.apple.com/da-dk/guide/imac.

Du kan finde detaljerede oplysninger om support på support.apple.com/da-dk/mac/imac. Du kan kontakte Apple på support.apple.com/da-dk/contact.


 iMac



Velkommen til iMac
Tryk på afbryderknappen på bagsiden.
Indstillingsassistent hjælper dig i gang med macOS.



Hovedtelefon



USB 3
Thunderbolt/USB 4