

Vítejte

Příručka pro rychlý start

Váš nový iMac vás vítá.

Rádi bychom vám stručně představili jeho hlavní prvky.

Tento průvodce obsahuje popis toho nejdůležitějšího na vašem Macu, usnadní vám jeho nastavení a díky tipům pro nejčastěji používané aplikace vám pomůže pustit se rychle do práce.

Dvojice
mikrofonů

HD kamera
FaceTime



Stereofonní
reproduktory

Stereofonní
reproduktory


Zapínací tlačítko



Bezdrátová klávesnice



Magic Mouse



Sluchátková zdiřka

Pro připojení sluchátek nebo externích reproduktorů

USB 3

Nabíjení zařízení, připojení externího úložného zařízení a další možnosti

Gigabitový Ethernet

Připojení k internetu nebo lokální síti

SDXC

Přenos fotografií z paměťové karty fotoaparátu

Thunderbolt

Připojení externích monitorů a vysoce výkonných zařízení



Zapínací tlačítko

Napájecí šňůra

Dejme se do toho

Spustíte svůj iMac stisknutím zapínacího tlačítka. Průvodce nastavením vás provede několika jednoduchými kroky a hned budete moci začít svůj iMac používat. Průvodce vám pomůže připojit se k Wi-Fi síti a vytvořit uživatelský účet. Také může přenést vaše dokumenty, e-maily, fotografie, hudbu a filmy z jiného Macu nebo PC.

Přihlaste se k němu pod svým Apple ID. Tím se vytvoří uživatelský účet v Mac App Storu a iTunes Storu a také v aplikacích jako Zprávy či FaceTime, takže je budete moci začít používat hned při prvním otevření. Průvodce také nastaví iCloud. Díky tomu získají aplikace, jako je Mail, Kontakty, Kalendář, či Safari, všechna vaše nejnovější data. Pokud Apple ID ještě nemáte, jedno si v Průvodci nastavením vytvořte.



Další informace o přenosu souborů do vašeho nového Macu viz support.apple.com/kb/HT6408?viewlocale=cs_CZ.

Použití myši Magic Mouse

Vaše myš Apple Magic Mouse se dodává se dvěma bateriemi typu AA a je již spárována s vaším iMacem přes Bluetooth, takže jakmile ji zapnete, můžete se pustit do práce. Chcete-li upravit rychlost ukazatele, klikání a posouvání nebo přidat podporu sekundárního tlačítka, použijte příkaz Předvolby systému v nabídce Apple a poté klikněte na Myš. Zde je několik tipů, jak myš Magic Mouse využít na maximum.



Zapnutí myši

Posuňte vypínač na dolní straně myši.



Kliknutí

Klikat můžete na libovolném místě na povrchu myši.



Klikání oběma tlačítky

Chcete-li používat klikání levým i pravým tlačítkem, zapněte Sekundární kliknutí v Předvolbách systému.



Posouvání v rozsahu 360°

Klouzáním prstem po povrchu se můžete posouvat libovolným směrem.



Zvětšení obsahu obrazovky

Podržením klávesy Ctrl a posouváním jedním prstem můžete zvětšit položky na obrazovce.



Přejetí dvěma prsty

Přejížděním doleva a doprava můžete listovat stránkami v Safari nebo fotografiemi ve Fotkách.

Seznámení s plochou

Plocha je místem, kde najdete vše, co potřebujete, a kde můžete s Macem provádět, cokoli chcete. V dolní části obrazovky je umístěn panel s nejčastěji používanými aplikacemi, nazývaný Dock. Můžete zde také otevřít Předvolby systému, v nichž lze přizpůsobit plochu a upravit další nastavení. Ke všem souborům a složkám získáte přístup tak, že kliknete na ikonu Finderu.

V řádku nabídek u horního okraje obrazovky najdete užitečné informace o svém Macu. Chcete-li zjistit stav bezdrátového připojení k internetu, klikněte na ikonu Wi-Fi. Váš Mac se automaticky připojuje k síti zvolené během nastavení. Díky Spotlight můžete najít data uložená ve vašem Macu i užitečné informace na webu.



Vyhledání aplikace

Mac je dodáván se skvělými aplikacemi, s nimiž si můžete opravdu užít své fotografie, vytvářet dokumenty, procházet web a mnoho dalšího. Kteroukoli aplikaci v Macu snadno najdete na Launchpadu. Aplikace můžete uspořádat dle libosti. Můžete je i seskupovat do složek.

Další aplikace na vás čekají v Mac App Storu. Když si některou z nich stáhnete, objeví se na Launchpadu. Mac App Store vás upozorní vždy, když budou k dispozici aktualizace aplikací nebo OS X a může je pro vás i automaticky aktualizovat.

Složky

Aplikace můžete seskupit přetažením jedné na druhou.

Otevření Launchpadu

Klikněte na ikonu v Docku.

Procházení Mac App Storu

Klikněte na ikonu v Docku.



Aktuální stav na všech vašich zařízeních

iCloud vám zajistí přístup k vaší hudbě, fotografiím, kalendářům, kontaktům, dokumentům a dalšímu obsahu z vašeho Macu, iOS zařízení a dokonce i z PC. Vše je průběžně automaticky aktualizováno.

Vytvoříte-li na jednom zařízení dokument v Pages, pořídíte fotografii nebo koupíte skladbu, vše bude okamžitě k dispozici na všech ostatních zařízeních. Díky iCloud Drivu můžete ukládat své soubory na iCloud, kde je můžete libovolně uspořádat. S rodinným sdílením můžete jednoduše sdílet nákupy členů rodiny v iTunes Storu, App Storu a iBooks Storu. iCloud vám pomůže váš Mac vyhledat a ochránit v případě, že jej ztratíte. Chcete-li vybrat funkce iCloudu, klikněte v Docku na Předvolby systému a poté na iCloud.



Používání Macu s iOS zařízeními

Když se na svém Macu a iOS zařízeních* přihlásíte k iCloudu, všechna vaše zařízení budou schopna navzájem zjistit, že jsou v dosahu, a aktivují úžasné funkce. Svůj Mac budete moci používat jako hlasitý telefon pro volání prostřednictvím iPhoneu. SMS zprávy odeslané na váš iPhone se objeví ve Zprávách na Macu, takže budete mít přehled o všech svých konverzacích. Díky funkci Instant Hotspot váš Mac automaticky využije osobní hotspot vašeho iPhoneu. A se službou Handoff budete moci začít na něčem pracovat na Macu a ihned pokračovat na iOS zařízení a naopak.

Hovory prostřednictvím iPhoneu

Volání a posílání textových zpráv z Macu kliknutím na telefonní číslo

Handoff

Při předání aktivity na Mac se v Docku objeví ikona aplikace.



*Vyžaduje zařízení se systémem iOS 8. Mac i iOS zařízení musí být přihlášeny k témuž účtu na iCloudu.



Safari

Prohlížeč Safari je nejlepším nástrojem pro procházení webu ve vašem Macu. Prostě jen kliknutím do dynamického vyhledávacího pole zobrazíte ikony oblíbených stránek nebo zadejte hledaný výraz či webovou adresu. Safari rozpozná rozdíl a nasměruje vás na správné místo. Stránky můžete ukládat do

Seznamu čteny pro pozdější přečtení. Nebo se můžete podívat do Sdílených odkazů na to, co sdíleli sledovaní uživatelé na Twitteru a LinkedInu. Panelové zobrazení přináší přehledné uspořádání všech vašich panelů a usnadňuje vám vyhledání požadovaného obsahu.



Boční panel

Na bočním panelu najdete své Záložky, Seznam četby a Sdílené odkazy.

Oblíbené

Kliknutím do dynamického vyhledávacího pole zobrazíte ikony svých oblíbených webových stránek.



Sdílení

Odkazy na zajímavé webové stránky můžete snadno odeslat e-mailem nebo sdílet s dalšími uživateli na sociálních sítích.

COOL HUNTING

CHARGED VIDEO GIFT GUIDE INTERVIEWS WORD OF MOUTH LISTENUP LINK ABOUT IT CITY GUIDES

RECENT STORIES

Interview: Joseph Ari Aloï aka JK5
The artist reveals his secret for creating a great tattoo, his new book and more
by Hugh Hart | Design on 10 April 2014

Sponsored Recent

Macon & Lesquoy
Baoguang Teahouse, Beijing
Lee Bul
Charged: Neil Harbisson
OH Gift Guide: Spring 2014
ListenUp
Link About It: This Week's Picks
Gehard Demetz: The Invocation
Cloudburst Wines
The BakerBag
Latest Videos



Mail

V Mailu můžete spravovat všechny své e-mailové účty v jediné schránce oproštěné od reklam. Mail spolupracuje s populárními e-mailovými službami, jako je iCloud, Gmail, Yahoo Mail a AOL Mail. Díky službě Mail Drop jsou

velké přílohy automaticky odesílány na iCloud. A s Anotacemi můžete vyplňovat a podepisovat formuláře či připisovat poznámky do PDF. Při prvním otevření Mailu vám s úvodními kroky pomůže Průvodce nastavením.



Všechny e-maily na jednom místě

V Mailu vidíte všechny své účty.



Zobrazení konverzací

Všechny e-mailové zprávy patřící k téže konverzaci jsou přehledně zobrazeny v jediném vlákně.



Hledání

Hledání lze zpřesnit filtrováním výsledků, takže vždy rychle najdete vše potřebné.

The screenshot shows the Apple Mail application interface. On the left, there's a sidebar with a list of email threads. The main pane shows a selected conversation thread. The thread includes an email from Kelly Westover with the subject "The birthday girl" and a photo of a woman and a young girl celebrating. The photo shows a woman and a young girl smiling, with the girl wearing a birthday hat. The interface is in a light gray theme with a search bar at the top right.



Kalendář

Svůj nabitý program můžete úspěšně zkrotit pomocí Kalendáře. Můžete si vytvořit různé tematické kalendáře, například jeden na doma, druhý pro školu a třetí pro zaměstnání. Všechny kalendáře můžete zobrazit v jediném okně nebo můžete zapnout zobrazení pouze některých kalendářů. Můžete vytvářet a odesílat pozvánky

k událostem a poté sledovat, kdo na ně odpověděl. K událostem můžete přiřadit místo. Kalendář pak bude obsahovat mapu, vypočítá čas cesty a dokonce zobrazí předpověď počasí. Pomocí iCloudu můžete udržovat kalendáře na všech svých zařízeních v aktuálním stavu nebo je sdílet s jinými uživateli iCloudu.

Přidání události

Novou událost v kalendáři vytvoříte dvojným kliknutím.

Inspektor události

Kalendář ukazuje u události místo na mapě a vypočte také, jak dlouho vám potrvá cesta.

Zobrazení kalendáře

Zde si můžete vybrat preferované zobrazení – po dnech, týdnech, měsících či letech.

Kalendář + Den Týden Měsíc Rok

červen 2014

ned 1. po 2. út 3. st 4. čt 5. pá 6. sob 7.

0:00
8:00 Bike ride with Jim
9:00 Brunch with David
9:00 Turbine Bakery & Cafe
10:00
11:00
12:00
13:00 Lunch with Mum and Dad
13:00 Conference call with New York office
14:00 Review UI wireframes
15:00
16:00 Haircut
17:00
18:00
19:00

Brunch with David
Turbine Bakery & Cafe
600 Guerrero St
San Francisco CA 94110
2. 6. 2014 9:00 až 11:30
Čas cesty: 15 min z místa Domácnost
Přidat pozvané osoby
Přidejte poznámky, URL nebo přílohy
Mapa Dolores
San Francisco, CA — 15'

9:00 Call with London team
9:00 Meet with interface design team
11:30 Parent teacher conference
11:30 Cowi's T-ball game
Mitchell Park, South Field
12:00 Lunch with Sandeep
13:00 Giants game
14:00 Interview QA candidate
14:00 Call with accountant
16:00 Weekly team meeting
16:00 Coffee with Doree and Gabriele
16:00 Review UI round 2
17:00 Theater—pick up tickets at will call

Prostě se jen přihlaste pod svým Apple ID a vyměňujte si s přáteli iMessage i SMS zprávy, včetně textu, fotografií, videí a dalších dat (Mac, iPad, iPhone nebo iPod touch). Díky službě iMessage můžete dokonce zahájit konverzaci na jednom zařízení a pokračovat v ní na jiném

zařízení. Můžete snadno zahajovat a spravovat skupinové konverzace a přidávat k nim názvy a další účastníky. Chcete-li si s někým promluvit tvář v tvář, můžete přímo z konverzace ve Zprávách spustit videohovor FaceTime.



Chystaná odpověď

Tri tečky znamenají, že váš protějšek právě píše odpověď.

Spravování konverzací

Klikněte na Podrobnosti a zahajte hovor FaceTime nebo se podívejte na přílohy konverzace.

Potvrzení o doručení

Budete vždy vědět, kdy vaše zpráva dorazila.



*Vyžaduje zařízení podporující FaceTime na straně volajícího i volaného. Není k dispozici ve všech oblastech.



Mapy

S aplikací Mapy můžete na Macu najít nové cíle cesty a využít navigaci. Lokality na mapě si můžete prohlížet ve standardním nebo satelitním zobrazení. Díky funkci Flyover se navíc můžete nad vybranými městy proletět ve fotorealistickém 3D zobrazení.

Vyhledáte-li si informace o místech, jako jsou restaurace a hotely, Mapy vám ukáží jejich telefonní čísla, fotografie, dokonce i recenze na Yelpu. Po vyhledání místa Mapy zobrazí popis trasy, který můžete odeslat do svého iPhone a využít k podrobné hlasové navigaci.

Navigace

Mapy vám poskytnou podrobný popis trasy včetně informací o dopravní situaci.

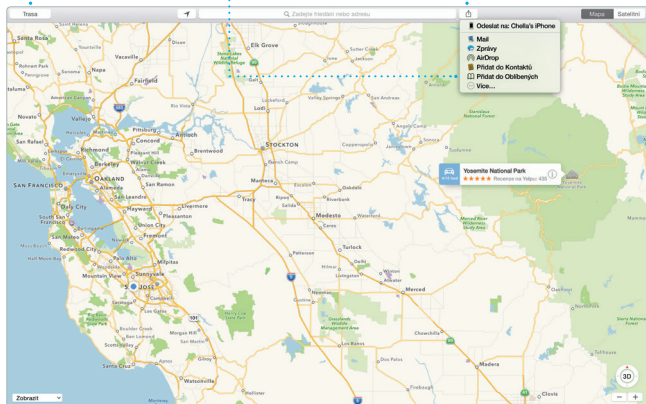
Oblíbené

Oblíbená místa se automaticky přenášejí do všech vašich zařízení.



Odeslání do iPhone

Popis trasy můžete odeslat do svého iPhone, který vás podle něj bude cestou nahlas navigovat.





Díky Spotlightu můžete ve svém Macu snadno vyhledat jakákoli data – dokumenty, kontakty, aplikace, zprávy a jiné. Ať již na svém Macu děláte cokoli, můžete Spotlight otevřít z ikony v řádku nabídek nebo stisknutím zkratky Cmd-mezerník na

klávesnici. Prostě jen začněte psát a Spotlight vám zobrazí náhledy výsledků. Spotlight můžete využívat k vyhledávání výsledků ve zdrojích, jako jsou Wikipedie, Bing, zprávy, Mapy, filmy a jiné* a k převádění měn a měrných jednotek.

Výsledky

Prohlédněte si výsledky ve Spotlightu a posouvejte je dle potřeby.

Náhledy

Pracujte s náhledy přímo ve Spotlightu.

Snadný přístup

Klikněte na ikonu Spotlight na řádku nabídek nebo stiskněte Cmd-mezerník.



*Ne všechny funkce jsou k dispozici ve všech oblastech.



S iTunes si na svém Macu můžete užít svoji oblíbenou hudbu, filmy, TV pořady a další obsah. iTunes obsahují iTunes Store, kde najdete

klasiku i novinky. iTunes také obsahují iTunes Radio, skvělý způsob objevování hudby.



Vaše knihovna

V knihovně můžete procházet hudbu, filmy, TV pořady, podcasty a další obsah.

Radio iTunes

Užijte si bezplatné streamované rádio ušité vám na míru z nejlepších hudby v iTunes Storu.

iTunes Store

Zde můžete objevovat a také zakoupit novou hudbu, filmy a další obsah.

Major hudba Seznamy stop Rádio iTunes Store

PARK THE HUNTING PARTY **MARCOON 5 MAPS** **SPOON**

Songs

- Stolen Dance - \$1.29
- I Wanna Get Better - \$1.29
- Jungle - \$1.29
- Cool Kids - \$1.29
- Show 'Em (feat...) - \$1.29
- Action Cat - \$1.29
- Subsonic - \$0.99

Albums and EPs

- In the Lonely Hour (Deluxe Version) - \$9.99
- The Hunting Party - \$9.99
- Parafid Play - EP - \$9.99
- Mutezero (Bonus Track Version) - \$9.99
- A Town Called Paradise (Deluxe) - \$9.99
- Band of Brothers - \$9.99
- Stolen Dance - EP - \$9.99
- House of the Dead - \$9.99

Music - All Genres

- Redeem Account Support
- iTunes Radio Music Videos iTunes Match Purchased Complete My Album My Artists Recommendations My Wishlist New Artists Mastered for iTunes iTunes LPs Just Added

Pre-Orders See All



Fotky, iMovie a GarageBand

Fotky, iMovie a GarageBand vám nabízejí skvělé možnosti pro vytváření a sdílení fotografií, filmů a hudby. Fotky automaticky udržují vaši knihovnu uspořádanou a pomáhají vám vytvářet výpravné fotoknihy, přání a kalendáře. A s knihovnou fotografií na iCloudu můžete udržovat celou sbírku fotografií a videí na iCloudu

a prohlížet si je na všech svých zařízeních. iMovie vám umožňuje proměnit vaše domácí videa v působivé filmy a upoutávky v hollywoodském stylu. GarageBand obsahuje vše potřebné pro každého, kdo se chce naučit hrát na hudební nástroj, skládat hudbu či nahrávat skladby.

Fotografie

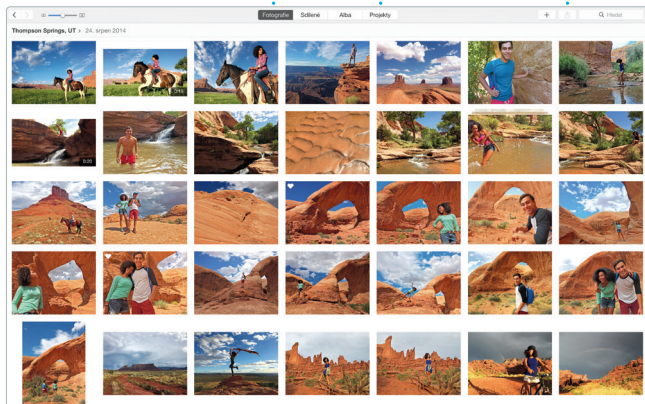
Fotografie jsou automaticky uspořádávány podle data a místa.

Projekty

Snadno můžete vytvořit a následně si objednat vlastní knihy, přání či kalendáře.

Sdílení

Své oblíbené snímky můžete umístit na Facebook nebo je sdílet přes iCloud či v aplikaci Zprávy.





Pages, Numbers a Keynote

Na svém Macu můžete vytvářet působivé dokumenty, tabulky a prezentace. V začátcích vám pomohou vkusně zpracované šablony, do kterých jen přidáte vlastní text a fotografie. Vše pak v mžiku přizpůsobíte

na dynamickém formátovacím panelu. Můžete dokonce otvírat a upravovat soubory ve formátu Microsoft Office. Odkaz na hotové dílo můžete snadno a rychle sdílet prostřednictvím Mailu či Zpráv přímo z panelu nástrojů.

Přidání grafických či jiných prvků

K dispozici máte možnost vytváření multimediálních dokumentů s obrázky, videoklipy, grafy a dalšími prvky.



Sdílení

Odkazy na výsledky své práce můžete snadno sdílet pomocí Mailu nebo Zpráv.

Formátovací panel

Díky inteligentnímu formátovacímu panelu budete mít po ruce vždy ty správné nástroje.

The screenshot shows the Pages application interface. The main content area displays a design report titled "Design Report: Midcentury Icons" by Philip Ward. The report features a large image of a wooden chair and the text: "The chair isn't just an essential everyday object. It is also a medium for designers to express their higher ideals." Below the main image, there is a smaller image of a modern office setting and a paragraph of text: "Of course, chairs must comfortably support slivers of all physiques for a wide range of activities: resting, reading, writing, eating, and office work. Because of this, there is no ideal or standard form of seating, and chair design is instead a reflection of the changing needs – and trends – of society. Regarded as a status symbol in ancient times, it was only with the dawn of industrialization that the chair truly drifted into the sphere of design. Industriality in the..."

The interface includes a sidebar on the left with a "Stránky" (Pages) view showing a list of pages. The top toolbar contains various editing tools like "Přidat" (Add), "Tabulka" (Table), "Graf" (Chart), "Text", "Tvar" (Shape), "Media", and "Komentář" (Comment). The right sidebar shows the "Formát" (Format) panel with options for "Text", "Písmo" (Font), "Zarovnání" (Alignment), "Řádkování" (Paragraph), "Přidat odstavce" (Add Paragraphs), "Za odstavce" (Between Paragraphs), "Odrážky a seznamy" (Bullets and Lists), and "Bez odrážek" (No Bullets).

Důležitá poznámka:

Předtím, než začnete počítač používat, si pozorně přečtěte tento dokument a bezpečnostní informace v dokumentu *Průvodce důležitými informacemi o produktu*.

Další informace

Další informace o iMacu a jeho funkcích spolu s ukázkami ke zhlédnutí najdete na webové stránce www.apple.com/cz/imac.

Nápověda

Odpovědi na mnohé dotazy a pokyny pro řešení potíží najdete v Nápovědě pro Mac. Klikněte na ikonu Finderu, v řádku nabídek klikněte na volbu Nápověda a vyberte Nápovědu pro Mac. Přístup k nápovědě online můžete získat také v Safari na adrese www.apple.com/cz/support.

Utility OS X

Máte-li se svým Macem potíže, můžete pomocí Utilit OS X obnovit software a data ze zálohy Time Machine nebo znovu nainstalovat systém OS X a aplikace Apple. Pokud Mac zjistí nějaký problém, otevře Utility OS X automaticky. Můžete je však otevřít také ručně, pokud při restartu počítače podržíte klávesy Cmd-R.

Podpora

Váš iMac se dodává s 90denní technickou podporou a dvouletou zárukou na opravy hardwaru v prodejnách a autorizovaných servisech Apple. Technickou podporu pro iMac najdete na webové stránce www.apple.com/support/imac. Můžete také volat na tel.: Česká republika: 800 700527. www.apple.com/support/country

Ne všechny funkce jsou k dispozici ve všech oblastech.

TM a © 2015 Apple Inc. Všechna práva vyhrazena. Designed by Apple in California. Printed in XXXX.
CZ034-00765-A