



MacBook Pro

Ważne informacje
o produkcie

Broszura *Ważne informacje o produkcji* zawiera informacje dotyczące bezpieczeństwa, obsługi, pozbywania się i recyklingu, informacji prawne, licencję na oprogramowanie oraz ograniczoną, jednoroczną gwarancję na komputer MacBook Pro. Zachowaj tę dokumentację jako źródło informacji na przyszłość.



Przed użyciem komputera MacBook Pro należy przeczytać instrukcję obsługi oraz informacje dotyczące bezpieczeństwa, aby uniknąć obrażeń. Jeśli chcesz pobrać dokument MacBook Pro — pierwsze kroki oraz najnowszą wersję broszury *Ważne informacje o produkcji*, zobacz: support.apple.com/pl_PL/manuals/macbookpro. Nieprzestrzeganie poniższych instrukcji bezpieczeństwa może spowodować pożar, porażenie prądem elektrycznym, obrażenia ciała oraz uszkodzenie komputera MacBook Pro lub innego mienia.

Ważne informacje dotyczące bezpieczeństwa i obsługi

Wbudowana bateria Z komputera MacBook Pro nie wolno wyjmować baterii. Wymiana baterii może być przeprowadzana jedynie przez autoryzowany serwis Apple. Jeśli MacBook Pro został upuszczony, zgnieciony, wygięty, zniekształcony lub uszkodzony, nie należy go używać. Nie należy umieszczać komputera MacBook Pro w pobliżu źródeł ciepła, takich jak kaloryfer lub kominke, gdzie temperatura mogłaby przekroczyć 100° C.

Aby dowiedzieć się więcej o recyklingu i wymianie baterii, zobacz www.apple.com/pl/batteries

Prawidłowa obsługa Zachowaj ostrożność podczas obsługi komputera MacBook Pro. Urządzenie wykonane jest z metalu, szkła i plastiku, a w środku zawiera czułe elementy elektroniczne. W przypadku upuszczenia, przypalenia, przebicia, zgniecenia lub kontaktu z płynami MacBook Pro może ulec uszkodzeniu. Komputera MacBook Pro nie należy rozbiierać. Komputera MacBook Pro nie należy próbować naprawiać samodzielnie. Rozbiieranie komputera MacBook Pro może doprowadzić do obrażeń użytkownika lub uszkodzenia urządzenia. Jeśli Twój MacBook Pro został uszkodzony, działa nieprawidłowo lub został narażony na działanie płynu, skontaktuj się z Apple lub autoryzowanym serwisem Apple. Nie używaj uszkodzonego komputera MacBook Pro (np. z pękniętym ekranem), ponieważ może to spowodować obrażenia. Podczas normalnego korzystania z komputera MacBook Pro spod urządzenia może się nagrzewać. MacBook Pro spełnia limity temperatur dla powierzchni dostępnych dla użytkownika, ustalone przez International Standard for Safety of Information Technology Equipment (IEC 60950-1).

Dla zapewnienia bezpiecznej pracy i zmniejszenia ryzyka obrażeń spowodowanych przez wysoką temperaturę należy postępować wg poniższych zaleceń:

- Komputer MacBook Pro należy umieścić na stabilnym podłożu pozwalającym na swobodny dostęp powietrza od dołu i po bokach komputera.
- Nie należy ustawiać komputera MacBook Pro na poduszce lub innym miękkim materiale, gdyż może to spowodować zasłonięcie otworów wentylacyjnych.
- Podczas pracy na komputerze MacBook Pro nie wolno niczego stawiać na klawiaturze.
- Do otworów wentylacyjnych nie wolno nic wkładać.
- Jeśli podczas trzymania komputera MacBook Pro na kolanach jego wysoka temperatura stanie się niekomfortowa, należy przełożyć go na płaską, stabilną powierzchnię.

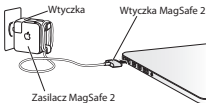
Woda i wilgoć Trzymaj komputer MacBook Pro z dala od źródeł wilgoci, takich jak napoje, umywalki, wanny, kabiny prysznicowe itp. Chroń komputer MacBook Pro przed wilgocią, deszczem, śniegiem oraz mgłą.

Zasilacz MagSafe 2 Do pracy można używać tylko zasilacza dołączonego do komputera MacBook Pro lub zgodnego z nim i autoryzowanego przez Apple. Przed podłączeniem zasilacza do gniazdka elektrycznego należy sprawdzić poprawność połączenia wtyczki lub przewodu prądu zmiennego z zasilaczem.

Podczas normalnej pracy zasilacz może się nagrzewać. Zasilacz MagSafe 2 spełnia limity temperatur dla powierzchni dostępnych dla użytkownika, ustalone przez International Standard for Safety of Information Technology Equipment (IEC 60950-1).

Poniższe zalecenia pozwolą zredukować potencjalną możliwość przegrzania zasilacza oraz ryzyko obrażeń spowodowanych przez wysoką temperaturę:

- Podłącz zasilacz bezpośrednio do gniazdka elektrycznego.



- Jeśli używasz przewodu prądu zmiennego, połóż zasilacz w dobrze wentylowanym miejscu na biurku, na stole lub na podłodze.



Oto sytuacje, w których należy odłączyć zasilacz i wszystkie przewody:

- Czyszczenie obudowy (tylko wg procedury opisanej na następnej stronie).
- Uszkodzenie przewodu zasilającego lub wtyczki.
- MacBook Pro lub zasilacz zostały narażone na deszcz, wilgoć lub plyn dostał się do wnętrza obudowy.
- MacBook Pro lub zasilacz został upuszczony, obudowa została uszkodzona, lub podejrzewasz, że wymagany jest serwis lub naprawa.

W gnieździe zasilania MagSafe 2 (do którego podłączana jest wtyczka MagSafe 2) znajduje się magnes, który może spowodować wymazanie danych z karty kredytowej, iPoda lub z innych urządzeń. Aby uniknąć utraty danych, nie należy umieszczać tych lub innych przedmiotów wrażliwych na działanie pola magnetycznego w odległości mniejszej niż 25 mm od gniazda zasilania.

Jeśli do gniazda zasilania MagSafe 2 dostaną się jakieg drobiny, należy je delikatnie usunąć przy pomocy suchego bawełnianego wacika.

Parametry zasilacza MagSafe 2 60W (model 13-calowy):

Częstotliwość: prąd jednofazowy 50 do 60 Hz

Napięcie sieci zasilającej: 100 do 240 V

Napięcie wyjściowe: 16,5 V DC, 3,65 A

Parametry zasilacza MagSafe 2 85W (model 15-calowy):

Częstotliwość: prąd jednofazowy 50 do 60 Hz

Napięcie sieci zasilającej: 100 do 240 V

Napięcie wyjściowe: 20 V DC, 4,25 A

Uszkodzenie słuchu Głośne słuchanie muzyki przez słuchawki może doprowadzić do trwałego uszkodzenia słuchu. Przystosowanie się po pewnym czasie do wyższego poziomu głośności powoduje odbieranie dźwięku jako normalnego, nadal jednak może postępować uszkodzanie słuchu. Po stwierdzeniu dzwonienia w uszach, bądź słabego słyszenia normalnej mowy, należy przestać słuchać muzyki i wykonać badanie słuchu. Im głośniejsza jest muzyka, tym mniej czasu potrzeba, aby słuch uległ uszkodzeniu. Eksperti zalecają ochronę słuchu przez:

- Ograniczenie czasu słuchania głośnej muzyki przez słuchawki.
- Unikanie zwiększania poziomu głośności w celu zagłuszenia dźwięków otoczenia.
- Zmniejszenie poziomu głośności, gdy nie słychać osób mówiących w pobliżu.
- Aby uzyskać więcej informacji na temat utraty słuchu, odwiedź stronę www.apple.com/pl/sound.

Uwarunkowania zdrowotne W przypadku uwarunkowań zdrowotnych, na które MacBook Pro może mieć według użytkownika wpływ (np. napady padaczkowe, omdlenia, astenia lub bóle głowy), przed rozpoczęciem używania komputera MacBook Pro należy skonsultować się z lekarzem.

Działania wysokiego ryzyka Ten komputer nie jest przeznaczony do użycia w zakładach jądrowych, w systemach nawigacji lotniczej, systemach komunikacyjnych, systemach kontroli ruchu lotniczego, ani w żadnych innych, w których awaria systemu komputerowego mogłaby spowodować śmierć, obrażenia lub poważne skażenie środowiska.

Środowisko pracy Używanie komputera MacBook Pro w środowisku o parametrach przekraczających poniższe zakresy może mieć wpływ na wydajność komputera:

Temperatura pracy: 10° - 35° C

Temperatura przechowywania: -20° - 45° C

Wilgotność względna: od 5% do 90% (niekondensująca)

Dopuszczalna wysokość pracy: 0 do 3048 metrów n.p.m.

Przenoszenie komputera MacBook Pro Gdy przenosisz komputer MacBook Pro w torbie lub w teczce, upewnij się, że nie ma w niej żadnych luźnych przedmiotów (np. spinaczy lub monet), mogących przypadkowo dostać się do wnętrza komputera przez otwory (np. otwory wentylacyjne) lub zakleszczyć się wewnątrz gniazd. Przedmioty wrażliwe na pole magnetyczne powinny znajdować się z dala od gniazda zasilania MagSafe 2.

Używanie wtyczek i gniazd Nie należy wciskać na siłę wtyczki do gniazda. Podłączając urządzenie, należy sprawdzić, czy w gnieździe nie ma żadnych zanieczyszczeń, czy wtyczka pasuje do gniazda oraz upewnić się, że wtyczka jest skierowana prawidłowo względem gniazda.

Szkłane części MacBook Pro zawiera elementy wykonane ze szkła, m.in. ekran i gładzik. Jeśli ulegną one uszkodzeniu, nie używaj komputera MacBook Pro, zanim nie zostanie on naprawiony przez autoryzowany serwis Apple.

Przechowywanie komputera MacBook Pro Jeśli zamierzasz przechowywać komputer MacBook Pro przez dłuższy czas, umieść go w chłodnym miejscu (idealna temperatura to 22° C) i rozładuj baterię do 50 procent lub bardziej. Jeśli komputer będzie przechowywany przez dłużej niż pięć miesięcy, należy rozładować baterię do około 50 procent. W celu utrzymania pojemności baterii należy ładować ją do 50 procent co około sześć miesięcy.

Czyszczenie komputera MacBook Pro Przed rozpoczęciem czyszczenia zewnętrznej części obudowy komputera MacBook Pro oraz jego elementów składowych, wyłącz komputer MacBook Pro i odłącz go od zasilacza. Następnie zwilż dołączoną szmatkę i wytrzyj nią komputer MacBook Pro od zewnątrz. Uważaj, aby wilgoć nie przedostała się do wnętrza komputera. Nie wolno rozpylać płynu bezpośrednio na ekran. Nie wolno używać aerozoli, rozpuszczalników lub środków do szorowania, które mogłyby zniszczyć obudowę.

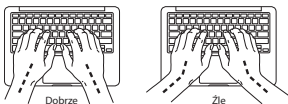
Czyszczenie ekranu komputera MacBook Pro Zanim zaczniesz czyścić ekran komputera MacBook Pro, wyłącz komputer MacBook Pro i odłącz go od zasilacza. Zwilż dołączoną do komputera ściereczkę wodą i przetrzyj nią ekran. Nie należy rozpylać płynu bezpośrednio na ekran.

Podstawy ergonomii

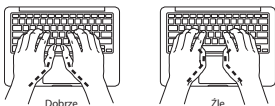
Poniżej znajdziesz kilka rad dotyczących przygotowania zdrowego środowiska pracy.

Klawiatura i gładzik

Podczas używania klawiatury oraz gładzika barki powinny być rozluźnione. Ramiona i przedramiona powinny tworzyć kąt trochę większy od kąta prostego, a przeguby i dłonie należy ustawić mniej więcej w linii prostej.



Pisząc na klawiaturze nie naciskaj klawiszy za mocno, utrzymuj dłonie i palce rozluźnione. Należy unikać podwijania kciuków do wnętrza dłoni.



Zaleca się częstą zmianę pozycji dłoni, aby uniknąć zmęczenia. Niektórzy użytkownicy komputerów mogą odczuwać dyskomfort w dłoniach, nadgarstkach lub ramionach po okresie intensywnej pracy bez przerw. W przypadku pojawienia się przewlekłego bólu w dłoniach, nadgarstkach lub ramionach, należy skonsultować się z lekarzem.

Mysz zewnętrzna

Jeśli używasz myszy zewnętrznej, umieść ją w wygodnej odległości i na tej samej wysokości, co klawiatura.

Krzeseł

Najlepsze są krzesła o regulowanej wysokości, które zapewniają pewne i wygodne podparcie. Wysokość krzesła powinna być tak ustawiona, aby uda znajdowały się w pozycji poziomej, a stopy spoczywały płasko na podłodze. Oparcie krzesła powinno podparć dolny odcinek kręgosłupa (odcinek lędźwiowy). W celu właściwego dopasowania oparcia należy postępować według instrukcji producenta.

Może być konieczne podniesienie siedzenia, aby przedramiona i dłonie znalazły się w odpowiednim ustawieniu względem klawiatury. Jeśli nie jest możliwe, aby stopy spoczywały swobodnie na podłodze, możesz użyć podnóżka o regulowanej wysokości, aby wypełnić odległość pomiędzy stopami oraz podłogą. Innym rozwiązaniem jest obniżenie biurka. Można także użyć biurka z wysuwaną półką na klawiaturę, znajdującą się niżej niż główna powierzchnia biurka.

Ekran wbudowany

Ustaw ekran pod odpowiednim kątem, aby zminimalizować odbicia światła pochodzącego z lamp i okien. W przypadku napotkania oporu nie należy obracać ekranu na siłę. Kąt otwarcia ekranu nie powinien przekraczać 135 stopni.

Po przeniesieniu komputera z miejsca na miejsce lub zmianie warunków oświetlenia można wyregulować jasność ekranu.

Więcej informacji na temat zasad ergonomii jest dostępnych na stronie internetowej: www.apple.com/pl/about/ergonomics

Apple i środowisko naturalne

Firma Apple Inc. zapewnia, że dokłada wszelkich starań, aby minimalizować wpływ swoich procesów produkcyjnych i produktów na środowisko naturalne.

Więcej informacji dostępnych jest na stronie internetowej: www.apple.com/pl/environment

Dodatkowe informacje, serwis i pomoc

MacBook Pro nie zawiera żadnych części przeznaczonych do wymiany przez użytkownika. Jeśli potrzebna jest pomoc serwisowa, należy skontaktować się z Apple lub zanieść komputer MacBook Pro do autoryzowanego serwisu Apple. Więcej informacji o komputerze MacBook Pro można znaleźć w Centrum pomocy i zasobach sieciowych, a także uzyskać za pomocą programów Informacje o systemie oraz Apple Hardware Test.

Centrum Pomocy

Odpowiedzi na różne pytania, szczegółowe wskazówki oraz informacje o rozwiązywaniu problemów można często znaleźć w Centrum pomocy. Kliknij w ikonę Findera, kliknij w Pomoc na pasku menu, a następnie wybierz Centrum pomocy.

Informacje w Internecie

Aby uzyskać wsparcie techniczne i informacje dotyczące serwisu, otwórz www.apple.com/support i wybierz swój kraj z menu. Można przeszukiwać Bazę wiedzy Apple, sprawdzać dostępne uaktualnienia lub uzyskiwać pomoc na forach dyskusyjnych użytkowników produktów Apple.

Informacje o systemie

Informacje o komputerze MacBook Pro można uzyskać za pomocą programu Informacje o systemie. Wyświetla on informacje o zainstalowanym wyposażeniu i oprogramowaniu, numerze seryjnym i wersji systemu operacyjnego, wielkości zainstalowanej pamięci itd. Aby otworzyć Informacje o systemie, wybierz polecenie menu Apple (⌘) > Ten Mac i kliknij w Więcej informacji.

Apple Hardware Test

Jeśli podejrzewasz problem sprzętowy, użyj programu Apple Hardware Test (AHT), który określi, czy przyczyną problemu są podzespoły komputera (np. pamięć lub procesor).

Korzystanie z programu Apple Hardware Test: Odlącz od komputera wszystkie zewnętrzne urządzenia, z wyjątkiem zasilacza. Uruchom ponownie komputer i podczas uruchamiania wciśnij klawisz D. Gdy pojawi się ekran wyboru języka AHT, zaznacz język, którego chcesz używać. Naciśnij klawisz Return lub kliknij w przycisk ze strzałką w prawo. Gdy pojawi się główny ekran AHT (po około 45 sekundach), postępuj zgodnie ze wskazówkami wyświetlanymi na ekranie. W przypadku wykrycia problemu, AHT wyświetli kod błędu. Zanotuj go przed dalszymi czynnościami. Jeśli AHT nie wykryje błędów, wówczas problem dotyczy prawdopodobnie oprogramowania.

Usługa AppleCare oraz wsparcie techniczne

MacBook Pro dostarczany jest z 90-dniową pomocą techniczną oraz roczną gwarancją na naprawę sprzętu w miejscu zakupu komputera w sklepie Apple lub autoryzowanym przez Apple centrum serwisowym, takim jak Autoryzowany Serwis Apple. Gwarancję można przedłużyć kupując AppleCare Protection Plan. Aby dowiedzieć się więcej, odwiedź www.apple.com/pl_PL/support/products lub witrynę pod adresem z tabelki znajdującej się dalej.

Jeśli potrzebujesz pomocy, pracownik działu telefonicznej pomocy technicznej AppleCare udzieli Ci informacji w zakresie instalowania i otwierania programów, a także rozwiązywania podstawowych problemów. Należy dzwonić do najbliższego centrum pomocy (przez pierwszych 90 dni pomoc udzielana jest bezpłatnie). Dzwoniąc w sprawie pomocy należy znać datę zakupu komputera MacBook Pro i jego numer seryjny.

Okres darmowej 90-dniowej telefonicznej pomocy technicznej liczony jest od dnia zakupu.

Polska: 00-800-4411875

www.apple.com/support/country

Numer telefonów mogą ulec zmianie. Obowiązywać mogą lokalne i krajowe taryfy telefoniczne. Pełna lista dostępna jest na stronie internetowej: www.apple.com/pl/support/contact

Regulacja Compliance Information

FCC Compliance Statement

This device complies with part 15 of the FCC rules. Operation is subject to the following two conditions: (1) This device may not cause harmful interference, and (2) this device must accept any interference received, including interference that may cause undesired operation. See instructions if interference to radio or television reception is suspected.

Radio and Television Interference

This computer equipment generates, uses, and can radiate radio-frequency energy. If it is not installed and used properly—that is, in strict accordance with Apple's instructions—it may cause interference with radio and television reception.

This equipment has been tested and found to comply with the limits for a Class B digital device in accordance with the specifications in Part 15 of FCC rules. These specifications are designed to provide reasonable protection against such interference in a residential installation. However, there is no guarantee that interference will not occur in a particular installation.

You can determine whether your computer system is causing interference by turning it off. If the interference stops, it was probably caused by the computer or one of the peripheral devices.

If your computer system does cause interference to radio or television reception, try to correct the interference by using one or more of the following measures:

- Turn the television or radio antenna until the interference stops.
- Move the computer to one side or the other of the television or radio.
- Move the computer farther away from the television or radio.
- Plug the computer into an outlet that is on a different circuit from the television or radio. (That is, make certain the computer and the television or radio are on circuits controlled by different circuit breakers or fuses.)

If necessary, consult an Apple Authorized Service Provider or Apple. See the service and support information that came with your Apple product. Or consult an experienced radio/television technician for additional suggestions.

Important: Changes or modifications to this product not authorized by Apple Inc. could void the EMC compliance and negate your authority to operate the product.

This product has demonstrated EMC compliance under conditions that included the use of compliant peripheral devices and shielded cables (including Ethernet network cables) between system components. It is important that you use compliant peripheral devices and shielded cables between system components to reduce the possibility of causing interference to radios, television sets, and other electronic devices.

Responsible party (contact for FCC matters only):

Apple Inc. Corporate Compliance
1 Infinite Loop, MS 91-1EMC
Cupertino, CA 95014

Wireless Radio Use

This device is restricted to indoor use when operating in the 5.15 to 5.25 GHz frequency band.

Cet appareil doit être utilisé à l'intérieur.

この製品は、周波数帯域 5.18 ~ 5.32 GHz で動作しているときは、屋内においてのみ使用可能です。

Exposure to Radio Frequency Energy

The radiated output power of the wireless technology is below the FCC and EU radio frequency exposure limits. Nevertheless, it is advised to use the wireless equipment in such a manner that the potential for human contact during normal operation is minimized.

FCC Bluetooth® Wireless Compliance

The antenna used with this transmitter must not be colocated or operated in conjunction with any other antenna or transmitter subject to the conditions of the FCC Grant.

Canadian Compliance Statement

This device complies with Industry Canada license-exempt RSS standard(s). Operation is subject to the following two conditions: (1) this device may not cause interference, and (2) this device must accept any interference, including interference that may cause undesired operation of the device.

Cet appareil est conforme aux normes CNR exemptes de licence d'Industrie Canada. Le fonctionnement est soumis aux deux conditions suivantes : (1) cet appareil ne doit pas provoquer d'interférences et (2) cet appareil doit accepter toute interférence, y compris celles susceptibles de provoquer un fonctionnement non souhaité de l'appareil.

Bluetooth Industry Canada Statement

This Class B device meets all requirements of the Canadian interference-causing equipment regulations.

Cet appareil numérique de la Class B respecte toutes les exigences du Règlement sur le matériel brouilleur du Canada.

Industry Canada Statement

CAN ICES-3 (B)/NMB-3(B).

This device complies with RSS 210 of Industry Canada.

European Compliance Statement

This product complies with the requirements of European Directives 2006/95/EC, 2004/108/EC, and 1999/5/EC.

Deklaracja zgodności z przepisami Unii Europejskiej



Български Apple Inc. декларира, че това MacBook Pro е в съответствие със съществените изисквания и другите приложими правила на Директива 1999/5/EC.

Česky Společnost Apple Inc. tímto prohlašuje, že tento MacBook Pro je ve shodě se základními požadavky a dalšími příslušnými ustanoveními směrnice 1999/5/ES.

Dansk Undertegnede Apple Inc. erklærer herved, at følgende udstyr MacBook Pro overholder de væsentlige krav og øvrige relevante krav i direktiv 1999/5/EF.

Deutsch Hiermit erklärt Apple Inc., dass sich das MacBook Pro in Übereinstimmung mit den grundlegenden Anforderungen und den übrigen einschlägigen Bestimmungen der Richtlinie 1999/5/EG befinden.

Eesti Käesolevaga kinnitab Apple Inc., et see MacBook Pro vastab direktiivi 1999/5/EÜ põhinõuetele ja nimetatud direktiivist tulenevatele teistele asjakohastele sätetele.

English Hereby, Apple Inc. declares that this MacBook Pro is in compliance with the essential requirements and other relevant provisions of Directive 1999/5/EC.

Español Por medio de la presente Apple Inc. declara que este MacBook Pro cumple con los requisitos esenciales y cualesquiera otras disposiciones aplicables o exigibles de la Directiva 1999/5/CE.

Ελληνικά Με την παρούσα, η Apple Inc. δηλώνει ότι αυτή η συσκευή MacBook Pro συμμορφώνεται προς τις βασικές απαιτήσεις και τις λοιπές σχετικές διατάξεις της Οδηγίας 1999/5/ΕΚ.

Français Par la présente Apple Inc. déclare que l'appareil MacBook Pro est conforme aux exigences essentielles et aux autres dispositions pertinentes de la directive 1999/5/CE.

Islenska Apple Inc. lýsir því hér með yfir að þetta tæki MacBook Pro fullnægir lágmarkskröfum og öðrum viðeigandi ákvæðum Evróputilskipunar 1999/5/EC.

Italiano Con la presente Apple Inc. dichiara che questo dispositivo MacBook Pro è conforme ai requisiti essenziali ed alle altre disposizioni pertinenti stabilite dalla direttiva 1999/5/CE.

Latviski Ar šo Apple Inc. deklarē, ka MacBook Pro ierīce atbilst Direktīvas 1999/5/EK būtiskajām prasībām un citiem ar to saistītajiem noteikumiem.

Lietuvių Šiuo „Apple Inc.“ deklaruojama, kad šis MacBook Pro atitinka esminius reikalavimus ir kitas 1999/5/EB Direktyvos nuostatas.

Magyar Alulírott, Apple Inc. nyilatkozom, hogy a MacBook Pro megfelel a vonatkozó alapvető követelményeknek és az 1999/5/EC irányelv egyéb előírásainak.

Malti Hawnhekk, Apple Inc., jiddikjara li dan MacBook Pro jikkonforma mal-htigijiet essenzjali u ma provvedimenti oħrajn rilevanti li hemm fid-Direttiva 1999/5/EC.

Nederlands Hierbij verklaart Apple Inc. dat het toestel MacBook Pro in overeenstemming is met de essentiële eisen en de andere bepalingen van richtlijn 1999/5/EG.

Norsk Apple Inc. erklærer herved at dette MacBook Pro-apparatet er i samsvar med de grunnleggende kravene og øvrige relevante krav i EU-direktivet 1999/5/EF.

Polski Niniejszym Apple Inc. oświadczam, że ten MacBook Pro jest zgodny z zasadniczymi wymogami oraz pozostałymi stosownymi postanowieniami Dyrektywy 1999/5/EC.

Português Apple Inc. declara que este dispositivo MacBook Pro está em conformidade com os requisitos essenciais e outras disposições da Directiva 1999/5/CE.

Română Prin prezenta, Apple Inc. declară că acest aparat MacBook Pro este în conformitate cu cerințele esențiale și cu celelalte prevederi relevante ale Directivei 1999/5/CE.

Slovensko Apple Inc. izjavlja, da je ta MacBook Pro skladne z bistvenimi zahtevami in ostalimi ustreznimi določili direktive 1999/5/ES.

Slovensky Apple Inc. týmto vyhlasuje, že toto MacBook Pro spĺňa základné požiadavky a všetky príslušné ustanovenia Smernice 1999/5/ES.

Suomi Apple Inc. vakuuttaa täten, että tämä MacBook Pro tyyppinen laite on direktiivin 1999/5/EY oleellisten vaatimusten ja sitä koskevien direktiivin muiden ehtojen mukainen.

Svenska Härmed intygar Apple Inc. att denna MacBook Pro står i överensstämmelse med de väsentliga egenskapskrav och övriga relevanta bestämmelser som framgår av direktiv 1999/5/EG.

Kopia deklaracji zgodności z przepisami Unii Europejskiej dostępna jest pod adresem: www.apple.com/euro/compliance

To urządzenie może być używane w Unii Europejskiej.

European Community Restrictions

This device is restricted to indoor use in the 5150 to 5350 MHz frequency range.

Korea Warning Statements

대한민국 규정 및 준수

방통위고시에 따른 고지사항
해당 무선설비는 운용 중 전파혼신 가능성이 있으므로 인명안전과 관련된 서비스는 할 수 없음.

B급 기기(가정용 방송통신기자재)
이 기기는 가정용(B급) 전자파적합기기로서 주로 가정에서 사용하는 것을 목적으로 하며, 모든 지역에서 사용할 수 있습니다.

Singapore Wireless Certification

Complies with
IDA Standards
DB00063

Taiwan Wireless Statements

無線設備的警告聲明

經型式認證合格之低功率射頻電機，非經許可，公司、商號或使用者均不得擅自變更頻率、加大功率或變更原設計之特性及功能。低功率射頻電機之使用不得影響飛航安全及干擾合法通信；經發現有干擾現象時，應立即停用，並改善至無干擾時方得繼續使用。前項合法通信指依電信法規定作業之無線電通信。低功率射頻電機須忍受合法通信或工業、科學及醫療用電波輻射性電機設備之干擾。

如有這 頻率:

於 5.25GHz 至 5.35GHz 區域內操作之
無線設備的警告聲明

工作頻率 5.250 ~ 5.350GHz 該頻段限於室內使用。

Taiwan Class B Statement

Class B 設備的警告聲明

NIL

警告

本電池如果更換不正確會有爆炸的危險
請製製造商說明書處理用過之電池

Japan VCCI Class B Statement

この装置は、クラスB情報技術装置です。この装置は、家庭環境で使用することを目的としていますが、この装置がラジオやテレビジョン受信機に近接して使用されると、受信障害を引き起こすことがあります。取扱説明書に従って正しい取り扱いをして下さい。VCCI-B

本製品は、EMC準拠の周辺機器およびシステムコンポーネント間にシールドケーブル（イーサネットネットワークケーブルを含む）が使用されている状況で、EMCへの準拠が実証されています。ラジオ、テレビ、およびその他の電子機器への干渉が発生する可能性を低減するため、EMC準拠の周辺機器およびシステムコンポーネント間にシールドケーブルを使用することが重要です。

重要: Apple の許諾を得ることなく本製品に変更または変更を加えると、電磁両立性(EMC)および無線に準拠しなくなり、製品を操作するための許諾が取り消されるおそれがあります。

Russia, Kazakhstan, Belarus



Informacje o zewnętrznym modemie USB

W przypadku podłączenia komputera MacBook Pro do linii telefonicznej przez zewnętrzny modem USB należy postępować według informacji znajdujących się w dokumentacji modemu.

ENERGY STAR® Compliance



Disposal and Recycling Information



The symbol indicates that this product and/or battery should not be disposed of with household waste. When you decide to dispose of this product and/or its battery, do so in accordance with local environmental laws and guidelines.

For information about Apple's recycling program, recycling collection points, restricted substances and other environmental initiatives, visit www.apple.com/environment/.

Unia europejska — Informacje o recyklingu i pozbywaniu się sprzętu



Powyższy symbol oznacza, że zgodnie z lokalnymi przepisami prawa produktu ani jego baterii nie wolno wyrzucać razem z innymi odpadkami gospodarstwa domowego. Zużyty produkt powinien zostać przekazany do specjalnego punktu zbiórki wyznaczonego przez odpowiednie władze lokalne. Niektóre punkty zbiórki nie pobierają opłat. Specjalna zbiórka i utylizacja tego produktu pomagają chronić zasoby naturalne oraz zapewnia, że produkt jest utylizowany w sposób, który chroni zdrowie ludzi i środowisko.

Türkiye

Türkiye Cumhuriyeti: EEE Yönetmeliğine Uygundur.

Brasil — Informações sobre descarte e reciclagem



O símbolo indica que este produto e/ou sua bateria não devem ser descartadas no lixo doméstico. Quando decidir descartar este produto e/ou sua bateria, faça-o de acordo com as leis e diretrizes ambientais locais. Para informações sobre substâncias de uso restrito, o programa de reciclagem da Apple, pontos de coleta e telefone de informações, visite www.apple.com/br/environment.

Postępowanie ze użytą baterią

Ze użytą baterią należy postępować zgodnie z lokalnymi przepisami dotyczącymi ochrony środowiska.

台灣



廢電池請回收

China Battery Statement

警告：不要刺破或焚烧。该电池不含水银。

Taiwan Battery Statement

警告：請勿戳刺或焚燒。此電池不含汞。

Wymiana baterii

Wymiana ładowalnej baterii może być przeprowadzana jedynie przez Apple lub autoryzowany serwis Apple. Aby dowiedzieć się więcej o usługach wymiany baterii, zobacz <http://www.apple.com/pl/batteries/replacements.html>

Battery Charger Efficiency



中国

| 有毒或 有害物质 | 零部件 | | | | |
|-----------------|-----|-----|-----|----|-----------|
| | 电路板 | 显示屏 | 电池组 | 附件 | 电源 适配器 |
| 铅 (Pb) | X | X | X | X | X |
| 汞 (Hg) | 0 | 0 | 0 | 0 | 0 |
| 镉 (Cd) | 0 | 0 | 0 | 0 | 0 |
| 六价铬 (Cr, VI) | 0 | 0 | 0 | 0 | 0 |
| 多溴联苯 (PBB) | 0 | 0 | 0 | 0 | 0 |
| 多溴二苯醚 (PBDE) | 0 | 0 | 0 | 0 | 0 |

0: 表示该有毒有害物质在该部件所有均质材料中的含量均在 GB/T 26572-2011 规定的限量要求以下。

X: 表示该有毒有害物质至少在该部件的某一均质材料中的含量超出 GB/T 26572-2011 规定的限量要求。

根据中国电子行业标准 SJ/T11364-2006 和相关的中国政府法规，本产品及其某些内部或外部组件上可能带有环保使用期限标识。取决于组件和组件制造商，产品及其组件上的使用期限标识可能有所不同。组件上的使用期限标识优先于产品上任何与之相冲突的或不同的环保使用期限标识。



Umowa licencyjna na oprogramowanie

Korzystanie z komputera MacBook Pro oznacza wyrażenie zgody na warunki przedstawione w licencji na oprogramowanie Apple i innych firm, dostępnej pod adresem: www.apple.com/legal/sla

Podsumowanie rocznej ograniczonej gwarancji Apple

Apple gwarantuje brak wad materiałowych i wykonawczych dołączonego produktu przez rok od daty zakupu.

Gwarancja nie obejmuje zwykłego zużycia, przypadkowych uszkodzeń ani uszkodzeń wynikających z niewłaściwego użycia. Aby skorzystać z naprawy serwisowej, zadzwoń do Apple, odwiedź sklep detaliczny Apple lub autoryzowany serwis Apple. Dostępne opcje serwisowe zależą od kraju, w którym uzyskujesz naprawę serwisową. Serwis może być ograniczony do kraju zakupu urządzenia. Połączenia telefoniczne i przesyłki międzynarodowe mogą być objęte opłatą. Szczegółowe zasady oraz informacje dotyczące uzyskiwania naprawy serwisowej dostępne są na stronach www.apple.com/pl/legal/warranty oraz www.apple.com/pl/support. Apple może naprawić, wymienić lub zwrócić koszt komputera, według własnego uznania. Korzyści wynikające z gwarancji stanowią dodatek do uprawnień gwarantowanych przez lokalne prawa konsumenta. Skorzystanie z tej gwarancji może wymagać przedstawienia dowodu zakupu.

For Australian Consumers: Our goods come with guarantees that cannot be excluded under the Australian Consumer Law. You are entitled to a replacement or refund for a major failure and for compensation for any other reasonably foreseeable loss or damage. You are also entitled to have the goods repaired or replaced if the goods fail to be of acceptable quality and the failure does not amount to a major failure. Apple Pty Ltd, PO Box A2629, Sydney South NSW 1235. Tel: 133-622.

For Brazilian Consumers: Warranty benefits are in addition to rights provided under local consumer laws, except for the 1-year warranty that already comprises the full term of legal warranty provided by the Brazilian consumer defense code/regulations.

© 2013 Apple Inc. Wszystkie prawa zastrzeżone.

Apple, logo Apple, iPod, Mac, MacBook i MagSafe to znaki towarowe Apple Inc, zastrzeżone w USA i innych krajach. AppleCare i Apple Store są znakami usług Apple Inc., zarejestrowanymi w USA i innych krajach. Znak i słowo Bluetooth® oraz logo są zastrzeżonymi znakami towarowymi, których właścicielem jest Bluetooth SIG, Inc., a ich użycie przez Apple Inc. odbywa się na podstawie licencji. ENERGY STAR® jest znakiem towarowym zarejestrowanym w USA.

PL034-7112-A

Printed in XXXX