



MacBook Air

Vejledning med vigtige
produktoplysninger

Denne Vejledning med vigtige oplysninger indeholder oplysninger om sikkerhed, håndtering, bortskaffelse og genbrug samt godkendelser og softwarelicensaf tale og den begrænsede garanti på din MacBook Air. Gem dokumentationen til senere brug.



ADVARSEL: Hvis du ikke overholder disse sikkerhedsinstruktioner, er der risiko for brand, elektrisk stød og personskader eller skader på MacBook Air og andre genstande. Læs alle nedenstående sikkerhedsoplysninger, før du tager MacBook Air i brug.

Du kan hente en version af MacBook Air *Introduktion* og den nyeste version af *Vejledning med vigtige produktoplysninger*, hvis du besøger support.apple.com/da_DK/manuals/macbookair.

Vigtige oplysninger om sikkerhed og håndtering

Indbygget batteri Fjern ikke batteriet fra MacBook Air. Batteriet må kun udskiftes af en Apple Authorized Service Provider. Hold op med at bruge MacBook Air, hvis du taber den, eller den bliver knust, bøjet, deform eller ødelagt. Udsæt ikke MacBook Air for ekstrem varmepåvirkning fra f.eks. radiatorer eller pejse, hvor temperaturen kan overstige 100°C.

Der findes oplysninger om Apples genbrugsprogram og udskiftning af batterier på www.apple.com/dk/batteries.

Korrekt håndtering Håndtér din MacBook Air forsigtigt. Den er fremstillet af metal, glas og plast og indeholder følsomme elektroniske komponenter. Din MacBook Air kan tage skade, hvis du taber, brænder, laver hul i eller maser den, eller hvis den kommer i kontakt med væske. Skil ikke din MacBook Air ad, og forsøg ikke selv at reparere din MacBook Air. Hvis du skiller din MacBook Air ad, kan du ødelægge den eller selv komme til skade. Hvis din MacBook Air er beskadiget, ikke fungerer korrekt eller kommer i kontakt med væske, skal du kontakte Apple eller en Apple Authorized Service Provider. Brug ikke en beskadiget MacBook Air, f.eks. hvis skærmen er revnet, da det kan være farligt. Undersiden af MacBook Air kan blive meget varm ved normal brug. MacBook Air opfylder kravene til overfladetemperatur, som er defineret af International Standard for Safety of Information Technology Equipment (IEC 60950-1).

Du bruger computeren på en sikker måde og formindsker risikoen for skader, der skyldes varme, ved at følge disse retningslinjer:

- Anbring MacBook Air på en stabil overflade, så der er plads til, at luften kan cirkulere under og rundt om computeren.
- Anbring ikke MacBook Air på en pude eller et andet blødt underlag, da det kan blokere ventilationshullerne.
- Anbring aldrig nogen genstande på tastaturet, når du bruger MacBook Air.

- Skub ikke nogen genstande ind i ventilationshullerne.
- Hvis du har MacBook Air liggende på skødet, og den bliver meget varm, skal du fjerne den og anbringe den på en stabil flade.

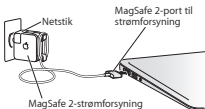
Vand og våde steder Hold MacBook Air væk fra væsker, f.eks. drikkevarer, håndvaske, badekar, bruser osv. Beskyt MacBook Air mod fugt og våde omgivelser, f.eks. regn, sne og tåge.

MagSafe-2-strømforsyning på 45 W Brug kun den strømforsyning, der fulgte med MacBook Air, eller en strømforsyning, som er godkendt af Apple og er kompatibel med dette produkt. Sørg for, at netstikket eller netledningen sidder korrekt i strømforsyningen, før du slutter den til en stikkontakt.

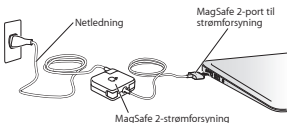
Ved normal brug kan strømforsyningen blive meget varm. MagSafe 2-strømforsyningen opfylder kravene til overfladetemperatur, som er defineret af International Standard for Safety of Information Technology Equipment (IEC 60950-1).

Du formindsker risikoen for overophedning af strømforsyningen eller for skader, der skyldes varme, ved at gøre et af følgende:

- Sæt strømforsyningen direkte i en stikkontakt.



- Hvis du bruger netledningen, skal du anbringe strømforsyningen på et skrivebord, bord eller på gulvet, hvor der er god ventilation.



Afmonter strømforsyningen, og afmonter alle andre kabler i følgende situationer:

- Hvis du vil rengøre kabinettet (følg den fremgangsmåde, der er beskrevet på den næste side).
- Hvis netledningen eller stikket bliver flosset eller beskadiget på anden vis.
- Hvis MacBook Air eller strømforsyningen bliver udsat for regn eller fugt, eller hvis der bliver spildt væske på kabinettet.

- Hvis MacBook Air eller strømforlyningen bliver tabt, hvis kabinettet er beskadiget, eller hvis du mener, at der er behov for service eller reparation.

Porten til MagSafe 2-strømforlyningen (hvor du tilslutter MacSafe 2-stikket) indeholder en magnet, som kan slette data på kredittkort, iPod og andre enheder. For at bevare dine data skal du undgå at anbringe disse genstande eller andre magnetiske følsomme materialer eller enheder inden for en afstand på 2,5 cm fra porten.

Hvis der kommer snavs i porten til MagSafe 2-strømforlyningen, skal du fjerne det forsigtigt med en tør vatpind.

Specifikationer for MagSafe 2-strømforlyning:

Frekvens: 50-60 Hz, enkeltfaset

Spænding: 100 til 240 V

Spænding (udgang): 14,85 V DC, 3,05 A

Høretab Du risikerer at skade hørelsen, hvis du lytter til lyd ved høj lydstyrke. Hvis der er baggrundsstøj, og du hele tiden lytter ved en høj lydstyrke, virker lyden måske ikke så høj, som den i virkeligheden er. Brug kun compatible ørepropper, hovedtelefoner eller ørestykker med MacBook Air. Tænd for lyden, og kontroller lydstyrken, før du sætter noget ind i øret. Du kan finde flere oplysninger om, hvordan du undgår høretab på www.apple.com/dk/sound.

ADVARSEL: For at undgå at skade hørelsen skal du ikke lytte ved høj lydstyrke i længere tid ad gangen.

Medicinske problemer Hvis du har et medicinsk problem, som evt. kan forværres ved brug af MacBook Air (f.eks. slagtilfælde, besvimelsesanfald, overanstrengte øjne eller hovedpine), skal du rådføre dig med din læge, før du bruger MacBook Air.

Højrisikoområder Denne computer er ikke beregnet til at blive brugt, hvor computersvigt kan føre til dødsfald, personskaade eller alvorlige miljømæssige skader.

Driftsomgivelser Brug af MacBook Air uden for disse temperaturudsnit kan have indflydelse på ydeevnen:

Driftstemperatur: 10° til 35° C

Opbevaringstemperatur: -20° til 45° C

Relativ luftfugtighed: 5% til 90% (ikke kondenserende)

Driftshøjde: 0 til 3048 meter

Transportere MacBook Air Hvis du transporterer MacBook Air i en taske eller mappe, skal du sørge for, at der ikke er nogen løse genstande, f.eks. mønter og papirclips, der kan komme ind i computerens ventilationshuller eller portene. Hold også alle genstande, som er følsomme over for magnetisk påvirkning, væk fra porten til MagSafe 2-strømforlyningen.

Brug af stik og porte Tving aldrig et stik ind i en port. Når du tilslutter en enhed, skal du sikre dig, at der ikke er snavs i porten, at stikket passer til porten, og at du holder stikket korrekt i forhold til porten.

Håndtere glasdele MacBook Air indeholder glaskomponenter, inklusive skærmen og pegefeltet. Hvis de bliver beskadiget, skal du ikke bruge MacBook Air, før den er blevet repareret af en Apple Authorized Service Provider.

Opbevare MacBook Air Hvis du skal stille MacBook Air væk i længere tid, bør du opbevare den ved stuetemperatur (helst 22° C) og aflade batteriet til 50 procent. Når du opbevarer computeren i længere tid end fem måneder, skal du aflade batteriet til ca. 50 procent. Du bevarer batteriets kapacitet ved at oplade det til ca. 50 procent omkring hver 6. måned.

Renøre MacBook Air Når du vil renøre MacBook Air og dens komponenter på ydersiden, skal du først lukke MacBook Air ned og derefter afmontere strømforlyningen. Brug derefter en fugtig, ren, fnugfri klud til at tørre det ydre af MacBook Air af. Undgå, at der kommer væske ind i eventuelle åbninger. Undgå at sprøjte væske direkte på computeren. Brug ikke aerosolspraydåser og opløsnings- eller slibemidler, som kan beskadige kabinettet.

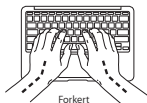
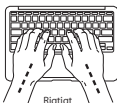
Renøre skærmen på MacBook Air Du renører skærmen på MacBook Air ved først at lukke MacBook Air ned og afmontere strømforlyningen. Fugt en ren, fnugfri klud med lidt vand, og tør skærmen af. Undgå at sprøjte væske direkte på skærmen.

Om ergonomi

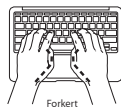
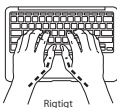
Her er nogle gode råd om, hvordan du indretter en ergonomisk korrekt arbejdsplads.

Tastatur og pegefelt

Når du bruger tastaturet og pegefeltet, skal du sørge for at slappe af i skuldrene. Vinklen mellem over- og underarm skal være ret, og hænder og håndled skal være strakte.



Tryk let på tasterne og pegefeltet. Prøv at lade være med at spænde i hænder og fingre. Lad også være med at anbringe tommelfingrene under håndfladerne.



Skift ofte stilling med hænderne for at undgå unødigt belastning af håndleddene. Hvis du arbejder længe uden at holde pauser, kan du få smerter i hænder, håndled og arme. Hvis du begynder at få kroniske smerter i hænder, håndled og arme, bør du straks henvende dig til din praktiserende læge.

Mus

Hvis du bruger en mus, skal den anbringes i samme højde som tastaturet og inden for rækkevidde.

Stol

Brug en stol, som kan justeres og giver en stabil og behagelig støtte. Juster stolen, så lårene er vandrette, og fødderne hviler fladt på gulvet. Stolens ryglæn skal støtte den nederste del af ryggen (lænden). Følg vejledningen fra producenten, når du skal justere stolens ryglæn, så den passer til dig. Det kan være nødvendigt at hæve stolen, således at vinklen mellem underarmene og hænderne bliver korrekt i forhold til tastaturet. Hvis det medfører, at fødderne ikke kan hvile fladt mod gulvet, kan du bruge en fodskammel, der kan justeres i højden og vippes. Du kan også sænke skrivebordet. En anden mulighed er at bruge et skrivebord med en forsænket plade til tastaturet.

Indbygget skærm

Juster skærmen, således at synsvinklen er optimal, og lyset reflekteres mindst muligt fra lamper og vinduer. Tving ikke skærmen, hvis den yder modstand. Skærmen er ikke designet til at blive åbnet mere end 135 grader.

Du bør altid justere skærmens lysstyrke og kontrast, når du flytter computeren, eller når belysningen ændres.

Der findes flere oplysninger om ergonomi på internettet: www.apple.com/dk/about/ergonomics

Apple og miljøet

Apple erkender sit ansvar for at medvirke til at mindske produkternes indvirkning på miljøet.

Du kan få flere oplysninger på adressen www.apple.com/dk/environment.

Yderligere oplysninger, service og support

MacBook Air indeholder ikke nogen dele, som brugere kan udføre service på. Hvis MacBook Air skal til service, skal du kontakte Apple eller indlevere den hos en Apple Authorized Service Provider. Du kan finde flere oplysninger om MacBook Air via Hjælpcenter, ressourcer på internettet, Oplysninger om system og i Apple Hardware Test.

Hjælpcenter

Du kan ofte finde svar på dine spørgsmål og instruktioner og oplysninger om fejlfinding i Hjælpcenter på din Mac. Klik på symbolet for Finder, klik på Hjælp på menulinjen, og vælg Hjælpcenter.

Kilder på internettet

Du kan få oplysninger om service og support ved at gå til www.apple.com/support og vælge dit land på lokalmenuen. Du kan søge i AppleCare Knowledge Base, søge efter softwareopdateringer eller få hjælp fra Apples diskussionsfora.

Oplysninger om system

Brug Oplysninger om system til at få oplysninger om MacBook Air. Her kan du se, hvilken hardware og software der er installeret, serienummeret og versionen på operativsystemet, hvor megen hukommelse der er installeret osv. Du åbner Oplysninger om system ved at vælge Apple () > Om denne Mac på menulinjen og klikke på Flere oplysninger.

Apple Hardware Test

Du kan bruge programmet Apple Hardware Test (AHT) til at finde ud af, om der er et problem med en af computerens komponenter, f.eks. hukommelsen eller processoren.

Du bruger Apple Hardware Test på følgende måde:

Afmonter alle eksterne enheder fra computeren, undtagen strømforsyningen. Start computeren igen, og hold tasten D nede, mens computeren starter. Når vinduet med sprogvælger til AHT vises, skal du vælge dit sprog. Tryk på Retur, eller klik på højrepilen. Når hovedmenuen i AHT vises (efter ca. 45 sekunder), skal du følge instruktionerne på skærmen. Hvis AHT finder en fejl, vises der en fejlkode. Skriv fejlkoden ned, før du søger hjælp. Hvis AHT ikke finder en hardwarefejl, kan problemet skyldes en softwarefejl.

AppleCare-service og -support

MacBook Air leveres med 90 dages teknisk support og et års garanti for hardware-reparation hos en Apple Retail Store eller et autoriseret Apple-reparationscenter som f.eks. en Apple Authorized Service Provider. Du kan udvide dækningen ved at købe AppleCare Protection Plan. Du kan få oplysninger på www.apple.com/support/products eller besøge dit lands websted som vist i tabellen senere i dette afsnit.

Hvis du har brug for yderligere hjælp, kan du via AppleCare-telefonsupport få hjælp til at installere og åbne programmer samt fejlfinding. Ring til det nærmeste supportcenter (de første 90 dage er gratis). Hav købsdatoen og serienummeret på MacBook Air ved hånden, når du ringer op.

Dine 90 dages gratis telefonsupport begynder på købsdatoen.

Danmark: (45) 70 10 20 07

www.apple.com/support/country

Telefonnumre kan ændres, og lokale og nationale telefontakster gælder. Der findes en komplet liste på internettet: www.apple.com/dk/support/contact

Oplysninger om overholdelse af lovgivning

Erklæring om opfyldelse af FCC's krav

Denne enhed overholder afsnit 15 af FCC-reglerne. Driften er underlagt følgende to betingelser: (1) Enheden må ikke forårsage skadelige forstyrrelser, og (2) enheden skal acceptere evt. modtagelse af forstyrrelser, inkl. dem, der kan resultere i uønskede driftsforstyrrelser. Se instruktionerne, hvis du tror, at der er forstyrrelse af radio eller fjernsyn.

Radio- og fjernsynsforstyrrelse

Dette computerudstyr genererer, bruger og kan udsåle radiofrekvensenergi. Hvis det ikke installeres og bruges korrekt, dvs. i nøje overensstemmelse med Apples instruktioner, kan det forårsage forstyrrelse af radio- og fjernsynsmottagelsen.

Dette udstyr er blevet testet, og det er fastslået, at det overholder grænserne for en digital Class B-enhed i overensstemmelse med specifikationerne i afsnit 15 i FCC-reglerne. Disse specifikationer er beregnet på at yde rimelig beskyttelse mod sådanne forstyrrelser i installationer i boliger. Men der er ingen garantier for, at der ikke vil opstå forstyrrelser i en bestemt installation.

Du kan finde ud af, om dit computersystem forårsager forstyrrelser ved at slukke for det. Hvis forstyrrelsen stopper, skyldes forstyrrelsen formodentlig computeren eller en af de ydre enheder.

Hvis dit computersystem forårsager forstyrrelse i radio- eller fjernsynsmottagelsen, kan du prøve at afhjælpe forstyrrelsen ved at tage en eller flere af følgende forholdsregler:

- Drej fjernsyns- eller radioantennen, indtil forstyrrelsen stopper.
- Flyt computeren til den ene eller anden side af fjernsynet eller radioen.
- Flyt computeren længere væk fra fjernsynet eller radioen.
- Slut computeren til en stikkontakt, som er i et andet kredsløb end det, som fjernsynet eller radioen bruger. (Det vil sige, sørg for at computeren og fjernsynet eller radioen er i kredsløb, som styres af forskellige relæ eller sikringer.)

Om nødvendigt kan du kontakte en Apple Authorized Service Provider eller Apple. Se oplysningerne om service og support, som fulgte med dit Apple-produkt. Eller kontakt en erfaren radio-/tv-tekniker for at få yderligere forslag.

Vigtigt: Ændringer eller modifikationer i dette produkt, som ikke er godkendt af Apple Inc., kan gøre EMC-overholdelsen ugyldig og fratage dig godkendelse til at bruge produktet.

Produktet er blevet testet i forhold til de elektromagnetiske (EMC) krav under betingelser, som omfattede brug af kompatible ydre enheder og skærmede kabler (herunder Ethernet-netværkskabler) mellem systemkomponenterne. Det er vigtigt at bruge kompatible ydre enheder og skærmede kabler mellem systemkomponenterne for at mindske risikoen for forstyrrelse af radioer, fjernsyn og andre elektroniske enheder.

Ansvarlig part (kun kontakt for FCC-anliggender):

Apple Inc. Corporate Compliance
1 Infinite Loop, MS 91-1EMC
Cupertino, CA 95014

Brug af trådløs radio

Denne enhed er begrænset til indendørsbrug, når den bruges i 5,15 til 5,25 GHz-frekvensbåndet.

Cet appareil doit être utilisé à l'intérieur.

この製品は、周波数帯域 5.18 ~ 5.32 GHz で動作しているときは、屋内においてのみ使用可能です。

Udsættelse for radiofrekvensenergi

Den udgående effekt, som udsåles fra den trådløse teknologi er under FCC's og EU's grænser for radiofrekvensseksponering. Alligevel anbefales det at bruge det trådløse udstyr på en sådan måde, at muligheden for menneskelig kontakt under normalbrug minimeres.

Opfyldelse af FCC's krav for trådløs Bluetooth®

Den antenne, som bruges med denne sender, må ikke placeres sammen med eller bruges sammen med andre antenner eller sendere i henhold til betingelserne i FCC-tilladelsen.

Canadisk erklæring om opfyldelse

Denne enhed overholder Industry Canadas licensifritagede RSS-standard(er). Driften er underlagt følgende to betingelser: (1) Enheden må ikke forårsage forstyrrelser, og (2) enheden skal acceptere evt. forstyrrelser, inkl. dem, der kan resultere i uønskede driftsforstyrrelser i enheden.

Cet appareil est conforme aux normes CNR exemptes de licence d'Industrie Canada. Le fonctionnement est soumis aux deux conditions suivantes : (1) cet appareil ne doit pas provoquer d'interférences et (2) cet appareil doit accepter toute interférence, y compris celles susceptibles de provoquer un fonctionnement non souhaité de l'appareil.

Industry Canadas erklæring om Bluetooth

Denne klasse B-enhed opfylder alle kravene for de canadiske regler for udstyr, som forårsager forstyrrelser.

Cet appareil numérique de la Class B respecte toutes les exigences du Règlement sur le matériel brouilleur du Canada.

Industry Canadas erklæring

CAN ICES-3 (B)/NMB-3(B).

Denne enhed overholder RSS 210 fra Industry Canada.

Europæisk erklæring om opfyldelse

Dette produkt overholder kravene for de europæiske direktiver 2006/95/EC, 2004/108/EC og 1999/5/EC.

Europa-EU Overensstemmelseserklæring



Български Apple Inc. декларира, че това MacBook Air е в съответствие със съществени изисквания и другите приложими правила на Директива 1999/5/EC.

Česky Společnost Apple Inc. tímto prohlašuje, že tento MacBook Air je ve shodě se základními požadavky a dalšími příslušnými ustanoveními směrnice 1999/5/ES.

Dansk Undertegnede Apple Inc. erklærer herved, at følgende udstyr MacBook Air overholder de væsentlige krav og øvrige relevante krav i direktiv 1999/5/EF.

Deutsch Hiermit erklärt Apple Inc., dass sich das MacBook Air in Übereinstimmung mit den grundlegenden Anforderungen und den übrigen einschlägigen Bestimmungen der Richtlinie 1999/5/EG befindet.

Eesti Käesolevaga kinnitab Apple Inc., et see MacBook Air vastab direktiivi 1999/5/EÜ põhinõuetele ja nimetatud direktiivi tulenevatele teistele asjakohastele sätetele.

English Hereby, Apple Inc. declares that this MacBook Air is in compliance with the essential requirements and other relevant provisions of Directive 1999/5/EC.

Español Por medio de la presente Apple Inc. declara que este MacBook Air cumple con los requisitos esenciales y

cualesquiera otras disposiciones aplicables o exigibles de la Directiva 1999/5/CE.

Ελληνικά Με την παρούσα, η Apple Inc. δηλώνει ότι αυτή η συσκευή MacBook Air συμμορφώνεται προς τις βασικές απαιτήσεις και τις λοιπές σχετικές διατάξεις της Οδηγίας 1999/5/ΕΚ.

Français Par la présente Apple Inc. déclare que l'appareil MacBook Air est conforme aux exigences essentielles et aux autres dispositions pertinentes de la directive 1999/5/CE.

Isleńska Apple Inc. lýsir því hér með yfir að þetta tæki MacBook Air fullnægir lágmarkskröfum og öðrum viðeigandi ákvæðum Evróputilskipunar 1999/5/EC.

Italiano Con la presente Apple Inc. dichiara che questo dispositivo MacBook Air è conforme ai requisiti essenziali ed alle altre disposizioni pertinenti stabilite dalla direttiva 1999/5/CE.

Latviski Ar šo Apple Inc. deklarē, ka MacBook Air ierīce atbilst Direktīvas 1999/5/EK būtiskajām prasībām un citiem ar to saistītajiem noteikumiem.

Lietuvių Šiuo „Apple Inc.“ deklaruojama, kad šis MacBook Air atitinka esminius reikalavimus ir kitas 1999/5/EB Direktyvos nuostatas.

Magyar Alulírott, Apple Inc. nyilatkozom, hogy a MacBook Air megfelel a vonatkozó alapvető követelményeknek és az 1999/5/EC iránylevel egyébb előírásainak.

Malti Hawnehkk, Apple Inc., jiddikjara li dan MacBook Air jikkonforma mal-htigijiet essenzzjali u ma provvedimenti ohrajn rilevanti li hemm fid-Direttiva 1999/5/EC.

Nederlands Hierbij verklaart Apple Inc. dat het toestel MacBook Air in overeenstemming is met de essentiële eisen en de andere bepalingen van richtlijn 1999/5/EG.

Norsk Apple Inc. erklærer herved at dette MacBook Air-apparatet er i samsvar med de grunnleggende kravene og øvrige relevante krav i EU-direktivet 1999/5/EF.

Polski Niniejszym Apple Inc. oświadczam, że ten MacBook Air są zgodne z zasadniczymi wymogami oraz pozostałymi stosownymi postanowieniami Dyrektywy 1999/5/EC.

Português Apple Inc. declara que este dispositivo MacBook Air está em conformidade com os requisitos essenciais e outras disposições da Directiva 1999/5/CE.

Română Prin prezenta, Apple Inc. declară că acest aparat MacBook Air este în conformitate cu cerințele esențiale și cu celelalte prevederi relevante ale Directivei 1999/5/CE.

Slovensko Apple Inc. izjavlja, da je ta MacBook Air skladne z bistvenimi zahtevami in ostalimi ustreznimi določili direktive 1999/5/ES.

Slovensky Apple Inc. týmto vyhlasuje, že toto MacBook Air spĺňa základné požiadavky a všetky príslušné ustanovenia Smernice 1999/5/ES.

Suomi Apple Inc. vakuuttaa täten, että tämä MacBook Air tyypinen laite on direktiivin 1999/5/EY oleellisten vaatimusten ja sitä koskevien direktiivin muiden ehtojen mukainen.

Svenska Härmed intygar Apple Inc. att denna MacBook Air står i överensstämmelse med de väsentliga egenskapskrav och övriga relevanta bestämmelser som framgår av direktiv 1999/5/EG.

Der findes en kopi af EU-overensstemmelseserklæring på: www.apple.com/euro/compliance

Denne enhed kan bruges i EU.

EU-begrænsninger

Denne enhed er begrænset til indendørsbrug i frekvensområdet 5150 til 5350 MHz.

Korea, advarsels-erklæring

대한민국 규정 및 준수

방동위고시에 따른 고지사항
해당 무선설비는 운용 중 전파혼신 가능성이 있으므로 인명안전과 관련된 서비스는 할 수 없음.

B급 기기(가정용 방송통신기자재)
이 기기는 가정용(B급) 전자파적합기기로서 주로 가정에서 사용하는 것을 목적으로 하며, 모든 지역에서 사용할 수 있습니다.

Singapore, trådløs certificering

Complies with
IDA Standards
DB00063

Taiwan, trådløserklæring

無線設備的警告聲明

經型式認證合格之低功率射頻電機，非經許可，公司、商號或使用者均不得擅自變更頻率、加大功率或變更原設計之特性及功能。低功率射頻電機之使用不得影響飛航安全及干擾合法通信；經發現有干擾現象時，應立即停用，並改善至無干擾時方得繼續使用。前項合法通信指依電信法規定作業之無線電通信。低功率射頻電機須忍受合法通信或工業、科學及醫療用電波輻射性電機設備之干擾。

如有這 頻率:

於 5.25GHz 至 5.35GHz 區域內操作之
無線設備的警告聲明

工作頻率 5.250 ~ 5.350GHz 該频段限於室內使用。

Taiwan, erklæring om klasse B

Class B 設備的警告聲明

NIL

警告

本電池如果更換不正確會有爆炸的危險
請依製造商說明書處理用過之電池

Japan, erklæring om VCCI klasse B

この装置は、クラスB情報技術装置です。この装置は、家庭環境で使用することを目的としていますが、この装置がラジオやテレビジョン受信機に近接して使用されると、受信障害を引き起こすことがあります。取扱説明書に従って正しい取り扱いをして下さい。VCCI-B

本製品は、EMC準拠の周辺機器およびシステムコンポーネント間にシールドケーブル（イーサネットネットワークケーブルを含む）が使用されている状態で、EMCへの準拠が実証されています。ラジオ、テレビ、およびその他の電子機器への干渉が発生する可能性を低減するため、EMC準拠の周辺機器およびシステムコンポーネント間にシールドケーブルを使用することが重要です。

重要: Apple の許諾を得ることなく本製品に変更または改変を加えると、電磁両立性(EMC)および無線に準拠しなくなり、製品を操作するための許諾が取り消されるおそれがあります。

Rusland, Kazakhstan, Hviderusland



Oplysninger om eksternt USB-modem

Hvis du slutter MacBook Air til en telefonlinje vha. et eksternt USB-modem, henvises til oplysningerne om telekommunikation i dokumentationen til modemmet.

ENERGY STAR®-opfyldelse



Som ENERGY STAR®-partner har Apple besluttet, at standardkonfigurationerne i dette produkt overholder ENERGY STAR®-retningslinjerne for energieffektivitet. ENERGY STAR®-programmet er et samarbejde mellem producerer af elektronisk udstyr til fremme af energieffektive produkter. Reduktion af energiforbrug i produkter sparer penge og hjælper med at bevare værdifulde ressourcer.

Denne computer leveres med energibesparelse slået til, og computeren er indstillet til at gå på vågeblus efter 10 minutter uden brugeraktivitet. Du afbryder vågeblus ved at klikke med musen eller pegefeltknappen eller trykke på en vilkårlig tast på tastaturet.

Du kan få flere oplysninger om ENERGY STAR® her: www.energystar.gov

Oplysninger om bortskaffelse og genbrug



Dette symbol angiver, at dette produkt og/eller batteri ikke bør bortskaffes med husholdningsaffald. Når du skal bortskaffe dette produkt og/eller dets batteri, skal du gøre det i overensstemmelse med de lokale miljømæssige regler og retningslinjer.

Oplysninger om Apples genbrugsprogram, genbrugspladser og andre miljømæssige initiativer finder du på www.apple.com/dk/environment.

EU - oplysninger om bortskaffelse



Symbolet ovenfor betyder, at dit produkt og/eller dets batteri bør bortskaffes adskilt fra husholdningsaffald i henhold til nationale love og regulativer. Når dette produkts livscyklus er forbi, skal du aflevere det på en genbrugsplads, som er godkendt af de lokale myndigheder. Nogle genbrugspladser tager imod produkter gratis. Den indsamling og genbrug af produktet og dets batteri, som sker i forbindelse med bortskaffelsen, hjælper med at bevare naturens ressourcer og sikrer, at produktet genbruges på en måde, som beskytter vores sundhed og miljø.

Türkiye

Türkiye Cumhuriyeti: EEE Yönetmeliğine Uygundur

Brasil—Informações sobre descarte e reciclagem



O símbolo indica que este produto e/ou sua bateria não devem ser descartadas no lixo doméstico. Quando decidir descartar este produto e/ou sua bateria, faça-o de acordo com as leis e diretrizes ambientais locais. Para informações sobre substâncias de uso restrito, o programa de reciclagem da Apple, pontos de coleta e telefone de informações, visite www.apple.com/br/environment.

Oplysninger om bortskaffelse af batterier

Brugte batterier skal genbruges eller destrueres i henhold til gældende regler.

台灣



廢電池請回收

Kina, erklæring om batteri

警告：不要刺破或焚烧。该电池不含水银。

Taiwan, erklæring om batteri

警告：請勿戳刺或焚燒。此電池不含汞。

Udskifte batteriet

Det udskiftelige batteri må kun udskiftes af Apple eller en Apple Authorized Service Provider. Du kan få flere oplysninger om udskiftning af batterier på www.apple.com/dk/batteries/replacements.html.

Batteriopladerens effektivitet



中国

有毒或 有害物质	零部件				
	电路板	显示屏	电池组	附件	电源 适配器
铅 (Pb)	X	X	X	X	X
汞 (Hg)	0	0	0	0	0
镉 (Cd)	0	0	0	0	0
六价铬 (Cr, VI)	0	0	0	0	0
多溴联苯 (PBB)	0	0	0	0	0
多溴二苯醚 (PBDE)	0	0	0	0	0

0: 表示该有毒有害物质在该部件所有均质材料中的含量均在 GB/T 26572-2011 规定的限量要求以下。

X: 表示该有毒有害物质至少在该部件的某一均质材料中的含量超出 GB/T 26572-2011 规定的限量要求。

根据中国电子行业标准 SJ/T11364-2006 和相关的中国政府法规，本产品及其某些内部或外部组件上可能带有环保使用期限标识。取决于组件和组件制造商，产品及其组件上的使用期限标识可能有所不同。组件上的使用期限标识优先于产品上任何与之相冲突的或不同的环保使用期限标识。



Softwarelicensaftale

Brugen af MacBook Air er underlagt licensbetingelserne for software fra Apple og tredjeparter, som findes på: www.apple.com/legal/sla

Oversigt over Apples 1 årige begrænsede garanti

Apple garanterer mod fejl i materiale og udførelse i det inkluderede hardwareprodukt og tilbehør i et år fra købsdatoen. Apple garanterer ikke mod almindelig slid eller skader forårsaget ved uheld eller forkert brug. Kontakt Apple for at få service, besøg en Apple Retail Store eller en Apple authorized service provider, tilgængelige servicemuligheder afhænger af det land, hvor der er brug for service og kan være begrænset til det oprindelige salgsland. Der skal evt. betales opkaldsafgifter og internationale forsendelsesomkostninger afhængig af lokation. I henhold til de komplette betingelser og detaljerede oplysninger om adgang til service, som findes på www.apple.com/dk/legal/warranty og www.apple.com/dk/support, vil Apple enten reparere eller erstatte computeren eller refundere pengene efter deres eget valg, hvis du indsender et gyldigt krav i henhold til denne garanti. Garantifordelene er en tilføjelse til de rettigheder, som lokale forbrugerlove giver. Du kan blive bedt om at fremsive kvittering for køb, når du fremsætter et krav i henhold til garantien.

Til australske forbrugere: Vores produkter leveres med garantier med forbehold for den australske forbrugerlov. Du er berettiget til en udskiftning eller tilbagebetaling i forbindelse med en alvorlig fejl og til godtgørelse for andre rimelige, forudsigelige tab eller skade. Du er også berettiget til at få varerne repareret eller udskiftet, hvis varerne ikke er af en acceptabel kvalitet, og fejlen ikke er en alvorlig fejl. Apple Pty Ltd, PO Box A2629, Sydney South NSW 1235. Telefon: 133-622.

Til brasilianske forbrugere: Garantifordelene er en tilføjelse til de rettigheder, som lokale forbrugerlove giver, med undtagelse af garantien på 1 år, som allerede omfatter den fulde periode for juridisk garanti, som de brasilianske forbrugerlove/-regler giver.

© 2013 Apple Inc. Alle rettigheder forbeholdes.

Apple, Apple-logoet, iPod, Mac, MacBook, MacBook Air og MagSafe er varemærker tilhørende Apple Inc. og registreret i USA og andre lande. AppleCare og Apple Store er servicemærker tilhørende Apple Inc. og registreret i USA og andre lande. Bluetooth®-mærket og -logoer er registrerede varemærker ejet af Bluetooth SIG, Inc., og Apple Inc. bruger disse mærker i henhold til en licensaftale. ENERGY STAR® er et amerikansk registreret varemærke.

DK034-7111-A

Printed in XXXX